



دولة قطر
State of Qatar

النشرة السنوية للإحصاءات الحيوية
(الزواج والطلاق)
VITAL STATISTICS
ANNUAL BULLETIN
(Marriages and Divorces)
(2009)

26th Issue
May 2009

العدد السادس والعشرون
مايو 2009

Introduction

Vital Statistics is considered as one of the main pillars of population statistics. It can be obtained from vital registrations systems or from population surveys and censuses.

Through vital statistics (births, deaths, marriages, divorces) indicators on population growth rate and trend can be derived, as well as demographic behaviour of the society. These indicators can be used as indicatives for achieving short-term and long-term objectives as well as improving social and economic situations of the society.

The Statistics Authority has the pleasure to introduce this Annual Bulletin of Vital Statistics (Marriages and Divorces) for the year 2009, hoping that it would be of great interest for planners and researchers.

Hamad Bin Jabor Bin Jassim Al-Thani
President, Qatar Statistics Authority

المقدمة

تعتبر الإحصاءات الحيوية أحد الأركان الأساسية للإحصاءات السكانية والتي يمكن الحصول عليها من أنظمة السجلات الحيوية أو من المسوحات والتعدادات السكانية .

من خلال الإحصاءات الحيوية (مواليد ووفيات - زواج و طلاق) يمكن التوصل إلى مؤشرات عن معدل واتجاه النمو السكاني كما يمكن التعرف على السلوك الديموغرافي للمجتمع بشكل عام . وتستخدم المؤشرات التي توفرها الإحصاءات الحيوية كمعالم لبلوغ الأهداف القصيرة والبعيدة المدى ولتحسين الأوضاع الاجتماعية والاقتصادية لكافة أفراد المجتمع .

ويسر جهاز الإحصاء أن يقدم هذه النشرة السنوية للإحصاءات الحيوية (الزواج والطلاق) لعام 2009 أملين أن تكون ذات فائدة كبيرة للمخططين والباحثين .

حمد بن جبر بن جاسم آل ثاني
رئيس جهاز الإحصاء

Contents

المحتويات

Tables	رقم الصفحة Page No.	رقم الجدول Table No.	الجدول
Introduction			مقدمة
Preface			تقديم
Contents			المحتويات
Definitions			تعريف
Indicators & Vital Rates			المؤشرات والمعدلات الحيوية
<i>FIRST SECTION: Marriages</i>			الباب الأول : الزواج
Registered Marriages and Divorces By husband's Nationality (2000 - 2009) & Percentage Of Marriages & Average Age At First Marriage (2000 - 2009)		1	عقود الزواج واشهادات الطلاق المسجلة حسب جنسية الزوج (2009 - 2000) ونسبة الزواج والطلاق (قطريون - غير متوسط العمر عند أول زواج (2009 - 2000)
Marriages And Divorces Crude Rate (2000 - 2009)		2	معدلات الزواج والطلاق الخام (2009 - 2000)
General Marriages Rate Per 1000 Population (15 year And above) (Qataris) (2000- 2009)		3	معدلات الزواج العام لكل الف من السكان (15 سنة فأكثر) (قطريون) (2009 - 2000)
General Marriages Rate Per 1000 Population (15 year And above) (Non-Qataris) (2000 - 2009)		4-1	معدلات الزواج العام لكل الف من السكان (15 سنة فأكثر) (غير قطريين) (2009 - 2000)
General Marriages Rate Per 1000 Population (15 year And above) (Total) (2000 - 2009)		4-2	معدلات الزواج العام لكل الف من السكان (15 سنة فأكثر) (المجموع) (2009 - 2000)
Marriages By Nationality of Husband, Nationality of wife and place of husband's residence (2009)		4-3	عقود الزواج حسب جنسية الزوج والزوجة ومكان إقامة الزوج (2009)
Marriages By Nationality of Husband, Nationality of wife and Month (2009)		5	عقود الزواج حسب جنسية الزوج والزوجة والشهر (2009)
Marriages By Nationality of Wife and Husband (2009)		6	عقود الزواج حسب جنسية الزوجة والزوج (2009)
Marriages By husband Age Group and Nationality (2009)		7	عقود الزواج حسب فئة عمر الزوج وجنسيته (2009)
Marriages By wife Age Group and Nationality (2009)		8	عقود الزواج حسب فئة عمر الزوجة وجنسيته (2009)
Marriages By Age Group of Wife and Husband (Qataris) (2009)		9	عقود الزواج حسب فئة عمر الزوجة والزوج (قطريون) (2009)
Marriages By Age Group of Wife and Husband (Non-Qataris) (2009)		10-1	عقود الزواج حسب فئة عمر الزوجة والزوج (غير قطريين) (2009)
Marriages By Age Group of Wife and Husband (Total) (2009)		10-2	عقود الزواج حسب فئة عمر الزوجة والزوج (المجموع) (2009)
Marriages By Number of Wives and Husband's Age Group (Qataris) (2009)		10-3	عقود الزواج حسب عدد الزوجات بالعصمة وفئة عمر الزوج (قطريون) (2009)
Marriages By No of Wives and Husband's Age Group (Non-Qataris) (2009)		11-1	عقود الزواج حسب عدد الزوجات بالعصمة وفئة عمر الزوج (غير قطريين) (2009)
Marriages By No of Wives and Husband's Age Group (Total) (2009)		11-2	عقود الزواج حسب عدد الزوجات بالعصمة وفئة عمر الزوج (المجموع) (2009)
Marriages By Wife Marital Status and Age Group (Qataris) (2009)		11-3	عقود الزواج حسب الحالة الزوجية للزوجة وفئة عمرها (قطريات) (2009)
Marriages By Wife Marital Status and Age Group (Non-Qataris) (2009)		12-1	عقود الزواج حسب الحالة الزوجية للزوجة وفئة عمرها (غير قطريات) (2009)
Marriages By Wife Marital Status and Age Group (Total) (2009)		12-2	عقود الزواج حسب الحالة الزوجية للزوجة وفئة عمرها (المجموع) (2009)
First Marriages of Husband and Wife By age (Qataris) (2009)		12-3	عقود الزواج الأول للزوج والزوجة حسب العمر (قطريون) (2009)
First Marriages of Husband and Wife By age (Non-Qataris) (2009)		13-1	عقود الزواج الأول للزوج والزوجة حسب العمر (غير قطريين) (2009)
		13-2	عقود الزواج الأول للزوج والزوجة حسب العمر (المجموع) (2009)

Tables	رقم الصفحة Page No.	رقم الجدول Table No.	الجدول
First Marriages of Husband and Wife By age (Total) (2009)		13-3	عقود الزواج الأول للزوج والزوجة حسب العمر (المجموع) (2009)
Marriages By educational status of Wife and Husband (Qataris) (2009)		14-1	عقود الزواج حسب الحالة التعليمية للزوجة والزوج (قطريون) (2009)
Marriages By educational status of Wife and Husband (Non-Qataris) (2009)		14-2	عقود الزواج حسب الحالة التعليمية للزوجة والزوج (غير قطريين) (2009)
Marriages By educational status of Wife and Husband (Total) (2009)		14-3	عقود الزواج حسب الحالة التعليمية للزوجة والزوج (المجموع) (2009)
Marriages By Wife and Husband occupation (Qataris) (2009)		15-1	عقود الزواج حسب مهنة الزوجة والزوج (قطريون) (2009)
Marriages By Wife and Husband occupation (Non-Qataris) (2009)		15-2	عقود الزواج حسب مهنة الزوجة والزوج (غير قطريين) (2009)
Marriages By Wife and Husband occupation (Total) (2009)		15-3	عقود الزواج حسب مهنة الزوجة والزوج (المجموع) (2009)
Marriages for Qataris according the Relations, Age Group of Wife and Husband (Relation from First Class)		16-1	عقود الزواج للقطريين حسب صلة القرابة وفئة عمر الزوجة والزوج (قرابة من الدرجة الأولى) (2009)
Marriages for Qataris according the Relations, Age Group of Wife and Husband (Relation from Second		16-2	عقود الزواج للقطريين حسب صلة القرابة وفئة عمر الزوجة والزوج (قرابة من الدرجة الثانية) (2009)
Marriages for Qataris according the Relations, Age Group of Wife and Husband (No Relation) (2009)		16-3	عقود الزواج للقطريين حسب صلة القرابة وفئة عمر الزوجة والزوج (لا توجد صلة قرابة) (2009)
Marriages By Husband Marital Status and Age Group (Qataris) (2009)		17-1	عقود الزواج حسب الحالة الزوجية وفئة عمر الزوج (قطريون) (2009)
Marriage By Husband Marital Status and Age Group (Non-Qataris) (2009)		17-2	عقود الزواج حسب الحالة الزوجية وفئة عمر الزوج (غير قطريين) (2009)
Marriage By Husband Marital Status and Age Group (Total) (2009)		17-3	عقود الزواج حسب الحالة الزوجية وفئة عمر الزوج (المجموع) (2009)
SECOND SECTION: Divorces			الباب الثاني : الطلاق
General Divorces Rate Per 1000 Population (15 year And above) (Qataris) (2000 - 2009)		18-1	معدل الطلاق العام لكل الف من السكان (15 سنة فأكثر) (قطريون) (2000 - 2009)
General Divorces Rate Per 1000 Population (15 year And above) (Non-Qataris) (2000 - 2009)		18-2	معدل الطلاق العام لكل الف من السكان (15 سنة فأكثر) (غير قطريين) (2000 - 2009)
General Divorces Rate Per 1000 Population (15 year And above)(Total) (2000 - 2009)		18-3	معدل الطلاق العام لكل الف من السكان (15 سنة فأكثر) (المجموع) (2000 - 2009)
Divorces By nationality of husband nationality of Wife and place of husband residence (2009)		19	اشهادات الطلاق حسب جنسية الزوج والزوجة ومكان اقامة الزوج (2009)
Divorces By nationality of husband, Nationality of wife and month (2009)		20	اشهادات الطلاق حسب جنسية الزوج والزوجة والشهر (2009)
Divorces By type of divorce and nationality of husband (2009)		21	اشهادات الطلاق حسب نوع الطلاق وجنسية الزوج (2009)
Divorces By type of divorce and age group of husband (Qataris) (2009)		22-1	اشهادات الطلاق حسب نوع الطلاق وفئة عمر الزوج (قطريون) (2009)
Divorces By type of divorce and age group of husband (Non-Qataris) (2009)		22-2	اشهادات الطلاق حسب نوع الطلاق وفئة عمر الزوج (غير قطريين) (2009)
Divorces By type of divorce and age group of husband (Total) (2009)		22-3	اشهادات الطلاق حسب نوع الطلاق وفئة عمر الزوج (المجموع) (2009)
Divorces By type of divorce and age group of wife (Qataris) (2009)		23-1	اشهادات الطلاق حسب نوع الطلاق وفئة عمر الزوجة (قطريات) (2009)
Divorces By type of divorce and age group of wife (Non-Qataris) (2009)		23-2	اشهادات الطلاق حسب نوع الطلاق وفئة عمر الزوجة (غير قطريات) (2009)
Divorces By type of divorce and age group of wife (Total) (2009)		23-3	اشهادات الطلاق حسب نوع الطلاق وفئة عمر الزوجة (المجموع) (2009)
Divorces By type of divorce and duration of marriage of husband (Qataris) (2009)		24-1	اشهادات الطلاق حسب نوع الطلاق ومدة الحياة الزوجية للزوج (قطريون) (2009)
Divorces By type of divorce and duration of marriage of husband (Non-Qataris) (2009)		24-2	اشهادات الطلاق حسب نوع الطلاق ومدة الحياة الزوجية للزوج (غير قطريين) (2009)
Divorces By type of divorce and duration of marriage of husband (Total) (2009)		24-3	اشهادات الطلاق حسب نوع الطلاق ومدة الحياة الزوجية للزوج (المجموع) (2009)

Tables	رقم الصفحة Page No.	رقم الجدول Table No.	الجدول
Divorces By type of divorce and duration of marriage of wife (Qataris) (2009)		25-1	اشهادات الطلاق حسب نوع الطلاق ومدة الحياة الزوجية للزوجة (قطريات) (2009)
Divorces By type of divorce and duration of marriage of wife (Non-Qataris) (2009)		25-2	اشهادات الطلاق حسب نوع الطلاق ومدة الحياة الزوجية للزوجة (غير قطريات) (2009)
Divorces By type of divorce and duration of marriage of wife (Total) (2009)		25-3	اشهادات الطلاق حسب نوع الطلاق ومدة الحياة الزوجية للزوجة (المجموع) (2009)
Divorces By duration of marriage and age group of husband (Qataris) (2009)		26-1	اشهادات الطلاق حسب مدة الحياة الزوجية وفئة عمر الزوج (قطريون) (2009)
Divorces By duration of marriage and age group of husband (Non-Qataris) (2009)		26-2	اشهادات الطلاق حسب مدة الحياة الزوجية وفئة عمر الزوج (غير قطريين) (2009)
Divorces By duration of marriage and age group of husband (Total) (2009)		26-3	اشهادات الطلاق حسب مدة الحياة الزوجية وفئة عمر الزوج (المجموع) (2009)
Divorces By duration of marriage and age group of Wife (Qataris) (2009)		27-1	اشهادات الطلاق حسب مدة الحياة الزوجية وفئة عمر الزوجة (قطريات) (2009)
Divorces By duration of marriage and age group of Wife (Non-Qataris) (2009)		27-2	اشهادات الطلاق حسب مدة الحياة الزوجية وفئة عمر الزوجة (غير قطريات) (2009)
Divorces By duration of marriage and age group of Wife (Total) (2009)		27-3	اشهادات الطلاق حسب مدة الحياة الزوجية وفئة عمر الزوجة (المجموع) (2009)
Divorces By age group of wife and husband (Qataris) (2009)		28-1	اشهادات الطلاق حسب فئة عمر الزوجة والزوج (قطريون) (2009)
Divorces By age group of wife and husband (Non-Qataris) (2009)		28-2	اشهادات الطلاق حسب فئة عمر الزوجة والزوج (غير قطريين) (2009)
Divorces By age group of wife and husband (Total) (2009)		28-3	اشهادات الطلاق حسب فئة عمر الزوجة والزوج (المجموع) (2009)
Divorces By Husband age group and nationality (2009)		29	اشهادات الطلاق حسب فئة عمر الزوج وجنسيته (2009)
Divorces By Wife age group and nationality (2009)		30	اشهادات الطلاق حسب فئة عمر الزوجة وجنسيته (2009)
Divorces By nationality of Wife and Husband (2009)		31	اشهادات الطلاق حسب جنسية الزوجة والزوج (2009)
Divorces By number of wives nationality of husband and his age group (2009)		32	اشهادات الطلاق حسب عدد الزوجات الباقيات بالعصمة وجنسية الزوج وفئة عمره (2009)
Divorces By educational status of Wife and husband (Qataris) (2009)		33-1	اشهادات الطلاق حسب الحالة التعليمية للزوجة والزوج (قطريون) (2009)
Divorces By educational status of Wife and husband (Non-Qataris) (2009)		33-2	اشهادات الطلاق حسب الحالة التعليمية للزوجة والزوج (غير قطريين) (2009)
Divorces By educational status of Wife and husband (Total) (2009)		33-3	اشهادات الطلاق حسب الحالة التعليمية للزوجة والزوج (المجموع) (2009)
Divorces By educational status of Wife and her age group (Qataris) (2009)		34-1	اشهادات الطلاق حسب الحالة التعليمية للزوجة وفئة عمرها (قطريات) (2009)
Divorces By educational status of Wife and her age group (Non-Qataris) (2009)		34-2	اشهادات الطلاق حسب الحالة التعليمية للزوجة وفئة عمرها (غير قطريات) (2009)
Divorces By educational status of Wife and her age group (Total) (2009)		34-3	اشهادات الطلاق حسب الحالة التعليمية للزوجة وفئة عمرها (المجموع) (2009)
Divorces By occupation of Wife and Husband (Qataris) (2009)		35-1	اشهادات الطلاق حسب مهنة الزوجة والزوج (قطريون) (2009)
Divorces By occupation of Wife and Husband (Non-Qataris) (2009)		35-2	اشهادات الطلاق حسب مهنة الزوجة والزوج (غير قطريين) (2009)
Divorces By occupation of Wife and Husband (Total) (2009)		35-3	اشهادات الطلاق حسب مهنة الزوجة والزوج (المجموع) (2009)
Divorces Of Qatari According To Relation And Age Group Of Wife And Husband (Relation of first class)		36-1	إشهادات الطلاق للقطريين حسب صلة القرابة وفئة عمر الزوج والزوجة (القرابة من الدرجة الأولى) (2009)
Divorces Of Qatari According To Relation And Age Group Of Wife And Husband (Relation of second class)		36-2	إشهادات الطلاق للقطريين حسب صلة القرابة وفئة عمر الزوج والزوجة (القرابة من الدرجة الثانية) (2009)
Divorces Of Qatari According To Relation And Age Group Of Wife And Husband (No Relation) (2009)		36-3	إشهادات الطلاق للقطريين حسب صلة القرابة وفئة عمر الزوج والزوجة (لا توجد صلة قرابة) (2009)
Number Of Sons Of Divorcee By Age Group Of Husband And Wife (Qataris) (2009)		37-1	عدد الأبناء للمطلقة حسب فئة عمر الزوج والزوجة (قطريات) (2009)

Tables	رقم الصفحة Page No.	رقم الجدول Table No.	الجداول
Number Of Sons Of Divorcee By Age Group Of Husband And Wife (Non-Qataris) (2009)		37-2	عدد الأبناء للمطلقة حسب فئة عمر الزوج والزوجة (غير قطريات) (2009)
Number Of Sons Of Divorcee By Age Group Of Husband And Wife (Total) (2009)		37-3	عدد الأبناء للمطلقة حسب فئة عمر الزوج والزوجة (المجموع) (2009)
Divorces By Number Of Sons And Age Group Of Wife (Qataris) (2009)		38-1	إشهادات الطلاق حسب عدد الأبناء وفئة عمر الزوجة (قطريات) (2009)
Divorces By Number Of Sons And Age Group Of Wife (Non-Qataris) (2009)		38-2	إشهادات الطلاق حسب عدد الأبناء وفئة عمر الزوجة (غير قطريات) (2009)
Divorces By Number Of Sons And Age Group Of Wife (Total) (2009)		38-3	إشهادات الطلاق حسب عدد الأبناء وفئة عمر الزوجة (المجموع) (2009)
Appendixes:			ملاحق
1. Marriages Listing Form		--	1 - كشف عقود زواج
2. Divorces Listing Form		--	2 - كشف اشهادات الطلاق

CONTENTS OF GRAPHS

فهرس الرسوم البيانية

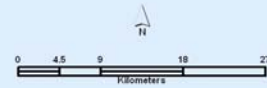
Graph	رقم الصفحة Page No.	رقم الشكل Graph No.	الشكل
Registered Marriages & Divorces (2000 - 2009)		1	عقود الزواج واشهادات الطلاق - المسجلة حسب جنسية الزوج (2000 - 2009)
Average Age At First Marriage (Qataris) (2000 - 2009)		2	متوسط العمر عن أول زواج (قطريون) (2000 - 2009)
Marriages And Divorces Crude Rate (2000 - 2009)		3	معدلات الزواج والطلاق الخام (2000 - 2009)
Marriages By General Rate (2000 - 2009)		4	معدل الزواج العام (2000 - 2009)
Marriages By Nationality Of Husband, Nationality Of Wife And Place Of Husband's Residence (2009)		5	عقود الزواج حسب جنسية الزوج والزوجة ومكان إقامة الزوج (2009)
Marriages Nationality Of Husband (2009)		6	عقود الزواج المسجلة حسب جنسية الزوج (2009)
Marriages By Educational Status of Wife and Husband (2009)		7	عقود الزواج المسجلة حسب الحالة التعليمية للزوجة و الزوج (2009)
Marriages By Occupation of Wife and Husband (2009)		8	عقود الزواج المسجلة حسب مهنة الزوج والزوجة (2009)
Divorces General Rate (2000 - 2009)		9	معدل الطلاق العام (2000 - 2009)
Divorces By Nationality Of Husband, Nationality Of Wife And Place Of Husband's Residence (2009)		10	إشهادات الطلاق حسب جنسية الزوج والزوجة ومكان إقامة الزوج (2009)
Divorces By Nationality of Wife and Husband (2009)		11	أشهادات الطلاق حسب جنسية الزوج والشهر (2009)
Divorces By Type Of Divorce (2009) (Qataris)		12	أشهادات الطلاق حسب نوع الطلاق (2009) (قطريون)
Divorces By Nationality of Husband (2009)		13	أشهادات الطلاق حسب جنسية الزوج (2009)
Divorces By Nationality of Wife and Husband (2009)		14	أشهادات الطلاق حسب جنسية الزوجة والزوج (2009)
Divorces By Educational Status of Wife and Husband (2009)		15	أشهادات الطلاق حسب الحالة التعليمية للزوجة والزوج (2009)
Divorces By Occupation of Wife and Husband (2009)		16	أشهادات الطلاق حسب مهنة الزوجة والزوج (2009)
Divorces Of Qatari According To Relation And Age Group Of Wife And Husband (Relation of first class)		17	إشهادات الطلاق للقطريين حسب صلة القرابة وفئة عمر الزوج والزوجة (القرابة من الدرجة الأولى) (2009)
Divorces Of Qatari According To Relation And Age Group Of Wife And Husband (Relation of second class)		18	إشهادات الطلاق للقطريين حسب صلة القرابة وفئة عمر الزوج والزوجة (القرابة من الدرجة الثانية) (2009)
Divorces Of Qatari According To Relation And Age Group Of Wife And Husband (No Relation) (2009)		19	إشهادات الطلاق للقطريين حسب صلة القرابة وفئة عمر الزوج والزوجة (لا توجد صلة قرابة) (2009)
Number Of Sons Of Divorcee By Age Group Of Husband And Wife (Qataris) (2009)		20	عدد الأبناء للمطلقة حسب فئة عمر الزوج والزوجة (قطريات) (2009)
Number Of Sons Of Divorcee By Age Group Of Husband And Wife (Non-Qataris) (2009)		21	عدد الأبناء للمطلقة حسب فئة عمر الزوج والزوجة (غير قطريات) (2009)
Number Of Sons Of Divorcee By Age Group Of Husband And Wife (Total) (2009)		22	عدد الأبناء للمطلقة حسب فئة عمر الزوج والزوجة (المجموع) (2009)
Divorces By Number Of Sons And Age Group Of Wife (Total) (2009)		23	إشهادات الطلاق حسب عدد الأبناء وفئة عمر الزوجة (المجموع) (2009)

دولة قطر

State of Qatar

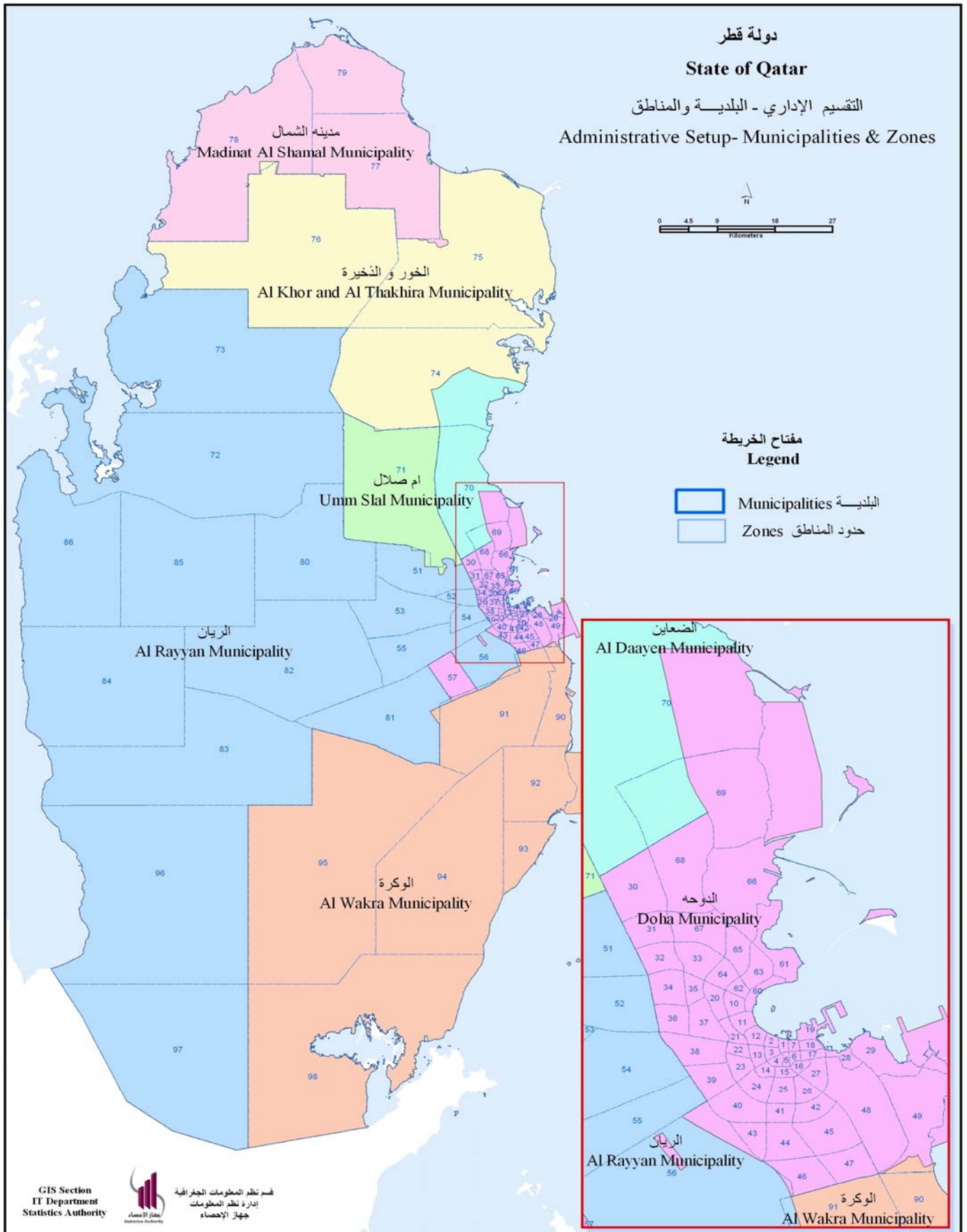
التقسيم الإداري - البلدية والمناطق

Administrative Setup- Municipalities & Zones



مفتاح الخريطة
Legend

-  Municipalities البلدية
-  Zones حدود المناطق



Preface

The data presented in this bulletin is a result of cooperation between the Statistics Authority and Supreme Judiciary Council based on the agreed upon listing forms presented in the annex. SJC fills in these forms and send it on monthly basis to the Statistics Authority for editing, coding and further computer processing and tabulation as presented in this bulletin

As for the coverage, the data reflects events of Moslems' marriages and divorces that took place and registered in Qatar. Also Other marriages and divorces of Qataris conducted abroad.

تقديم

البيانات الواردة في هذا النشرة هي حصيلّة تعاون بين جهاز الإحصاء والمجلس الأعلى للقضاء وفقاً للكشوف المعروضة بالملاحق والمتفق عليها سابقاً. يقوم المجلس الأعلى للقضاء بتعبئة الكشوف وترسل شهرياً إلى جهاز الإحصاء حيث تقوم الإدارة المعنية بمراجعتها وترميزها وإدخالها للحاسب ومن ثم تبويبها بالشكل المتضمن بالنشرة .

وبالنسبة للشمول فإن هذه البيانات تغطي أحداث الزواج والطلاق للمسلمين التي تمت وسجلت بدولة قطر . وكذلك أحداث الزواج والطلاق للقطريين والتي تمت خارج الدولة.

Definitions

This bulletin contains a number of terminologies. Underneath are brief definitions for each:

1 - Marriage

Is the legal union of opposite sex i.e. husband and wife. The legality of this union is recognized by Islamic laws. Marriage is the foundation of family which forms its legal identity.

Marriage was classified according to relation as follows:

1. **First class relationship** for marriages of cousins.
2. **Second class relationship** for any marriage of relatives other than those in (1) e.g. marriage from tribe.
3. **No relationship** when there is no blood relation between husband and wife

2 - Divorce

Is the final legal dissolution of marriage i.e. the separation of husband and wife and confers on the parties the right to remarriage on special conditions. The types of divorce according to Islamic law is as follows:

1. **Smaller BA'AN** : It is a "simple divorce" imposed upon a wife for the first time or second time after complete the period of (Elida) and also wife who has not yet been sexually communicated with.
2. **RAJEE** : It is a "Revocable Divorce" for the first or second time which can be imposed upon a wife who has been sexually communicated with.
3. **KHULAA** : It is a "lump-Sum- Divorce" imposed upon the request of the wife and concerted to by the husband against an agreed amount of money to be paid by the wife to the husband.
4. **GREATER BA'AN** : It is a "complex divorce" for a third time and preceded by two divorces. The divorcer can not remarry his divorcee unless she properly and legally married to another man and then divorced legally from him.

3 - Municipality

Means place of husband resident

تعريف

اشتملت هذه النشرة على عدد من المصطلحات فيما يلي نعرض تعريفاً مختصراً لكل منها :-

1 - الزواج

هو الارتباط الشرعي والقانوني بين الزوج والزوجة . وشرعية هذا الزواج تحكمه القوانين الإسلامية وهو الظاهرة التي تنشئ الأسرة وتهيء لها الوضع القانوني .

يصنف الزواج حسب درجة القرابة على النحو التالي :

1. قرابة من الدرجة الأولى ويعني زواج أبناء العم /العمة - الخال/ الخالة .
2. قرابة من الدرجة الثانية وتعني زواج من اقارب آخرون غير ما ذكر في (1) مثل أبناء القبيلة .
3. لا قرابة وتعني عدم وجود صلة قرابه بين الزوج والزوجة .

2 - الطلاق

وهو الصيغة التي ينتهي بموجبها عقد الزواج بطريقة شرعية بين الطرفين أي الزوج والزوجة الذين يحق لهما إعادة الزواج تحت شروط معينة . وفقاً للشريعة الإسلامية هناك أربعة أنواع من الطلاق نوردتها فيما يلي :-

1. بينونة صغرى وهو أن يتم الطلاق الأول أو الثاني بعد إنتهاء العدة بالزوجة المدخول بها أو قبل الدخول بالزوجة .
2. طلاق رجعي وهو الطلاق الذي يقع على الزوجة المدخول بها وغير مكمل للثلاث .
3. الخلع وهو طلاق يتم بناء على طلب الزوجة مقابل مبلغ من المال تدفعه للزوج .
4. بينونة كبرى وهو الطلاق المكمل للثلاث أي المسبوق بطلاقين ولا يحق للمطلق إعادة مطلقة إلا بعد زواجها من شخص آخر زواجاً شرعياً صحيحاً ثم الطلاق منه .

3 - البلدية

المقصود بالبلدية هو مكان إقامة الزوج .

INDICATORS & VITAL RATES

المؤشرات والمعدلات الحيوية

First: Marriage Rates

أولاً : معدلات الزواج

1- Crude Marriage Rate (CMR) :

The average number of marriages per 1000 mid-year population at a certain area in a specific year.

1- معدل الزواج الخام :

هو متوسط عدد الزيجات لكل ألف من السكان في منتصف السنة في منطقة معينة خلال سنة معينة.

$$CMR = \frac{M}{P} \times 1000$$

Where :

M: Total number of marriages in a certain area in specific year

P : Population at mid-year

حيث

M : هو إجمالي عدد الزيجات في منطقة معينة خلال سنة معينة.

P : عدد السكان في منتصف العام

2- General Marriage Rate :

It has the same numerator of the CMR, but the denominator here is restricted to the population aged 15 years and above.

2- معدل الزواج العام :

هو مناظر معدل الزواج الخام إلا أن المقام يقتصر على السكان في العمر 15 سنة فأكثر

$$GMR = \frac{M}{P_{15t}} \times 1000$$

3- Average age at first marriage:

It is the weighted average of age taking number of those getting married as weights and multiplied by corresponding age. The summation of the results are divided by summation of weight.

3- متوسط العمر عند الزواج الأول :

وهو المتوسط المرجح للأعمار مع حساب عدد المتقدمين للزواج كأوزان وتضرب الأعمار x الأوزان ويجمع حاصل الضرب ويقسم على مجموع الأوزان

Second: Divorce Rates

ثانياً : معدلات الطلاق

1- Crude Divorce Rate (CDR) :

The average number of divorces per 1000 mid-year population.

1- معدل الطلاق الخام :

هو متوسط عدد حالات الطلاق لكل ألف من السكان في منتصف العام

It is calculated as follows:

ويحسب كما يلي:

$$CDR = \frac{Div}{P} \times 1000$$

2- General Divorce Rate (CDR) :

This has the same numerator of the CDR, but the denominator here is restricted to the population 15 years and above.

2- معدل الطلاق العام :

وهو يناظر معدل الطلاق الخام إلا أن المقام هنا يقتصر على السكان في الأعمار 15 سنة فأكثر

It is calculated as follows:

ويحسب كما يلي:

$$CDR = \frac{Div}{P_{15t}} \times 1000$$

الباب الأول : الزواج

**FIRST SECTION:
MARRIAGES**

عقود الزواج واشهادات الطلاق المسجلة حسب جنسية الزوج

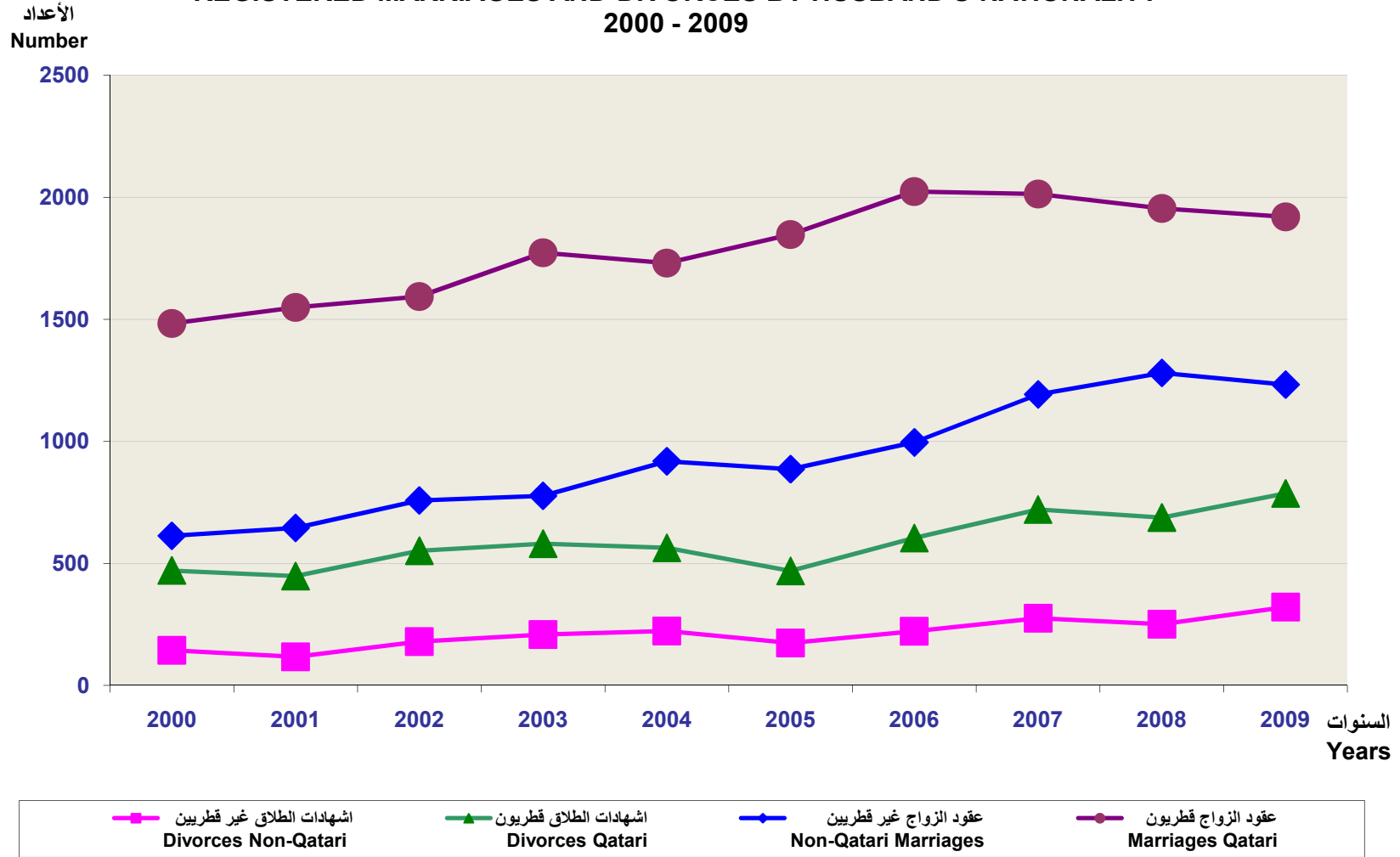
REGISTERED MARRIAGES AND DIVORCES
BY HUSBAND'S NATIONALITY
2000 - 2009

Table (1)

جدول رقم (1)

Year	اشهادات الطلاق Divorces						عقود الزواج Marriages						السنة
	المجموع Total		غير قطريين Non-Qatari		قطريون Qatari		المجموع Total		غير قطريين Non-Qatari		قطريون Qatari		
	النسبة %	العدد No.	النسبة %	العدد No.	النسبة %	العدد No.	النسبة %	العدد No.	النسبة %	العدد No.	النسبة %	العدد No.	
2000	100.0	615	23.4	144	76.6	471	100.0	2096	29.2	613	70.8	1483	2000
2001	100.0	566	20.8	118	79.2	448	100.0	2194	29.4	645	70.6	1549	2001
2002	100.0	732	24.6	180	75.4	552	100.0	2351	32.2	758	67.8	1593	2002
2003	100.0	790	26.5	209	73.5	581	100.0	2550	30.5	777	69.5	1773	2003
2004	100.0	787	28.3	223	71.7	564	100.0	2649	34.7	919	65.3	1730	2004
2005	100.0	643	27.1	174	72.9	469	100.0	2734	32.4	886	67.6	1848	2005
2006	100.0	826	26.9	222	73.1	604	100.0	3019	33.0	996	67.0	2023	2006
2007	100.0	997	27.7	276	72.3	721	100.0	3206	37.2	1193	62.8	2013	2007
2008	100.0	939	26.7	251	73.3	688	100.0	3235	39.6	1281	60.4	1954	2008
2009	100.0	1108	29.0	321	71.0	787	100.0	3153	39.1	1233	60.9	1920	2009

عقود الزواج وإشهادات الطلاق المسجلة حسب جنسية الزوج
REGISTERED MARRIAGES AND DIVORCES BY HUSBAND'S NATIONALITY
2000 - 2009



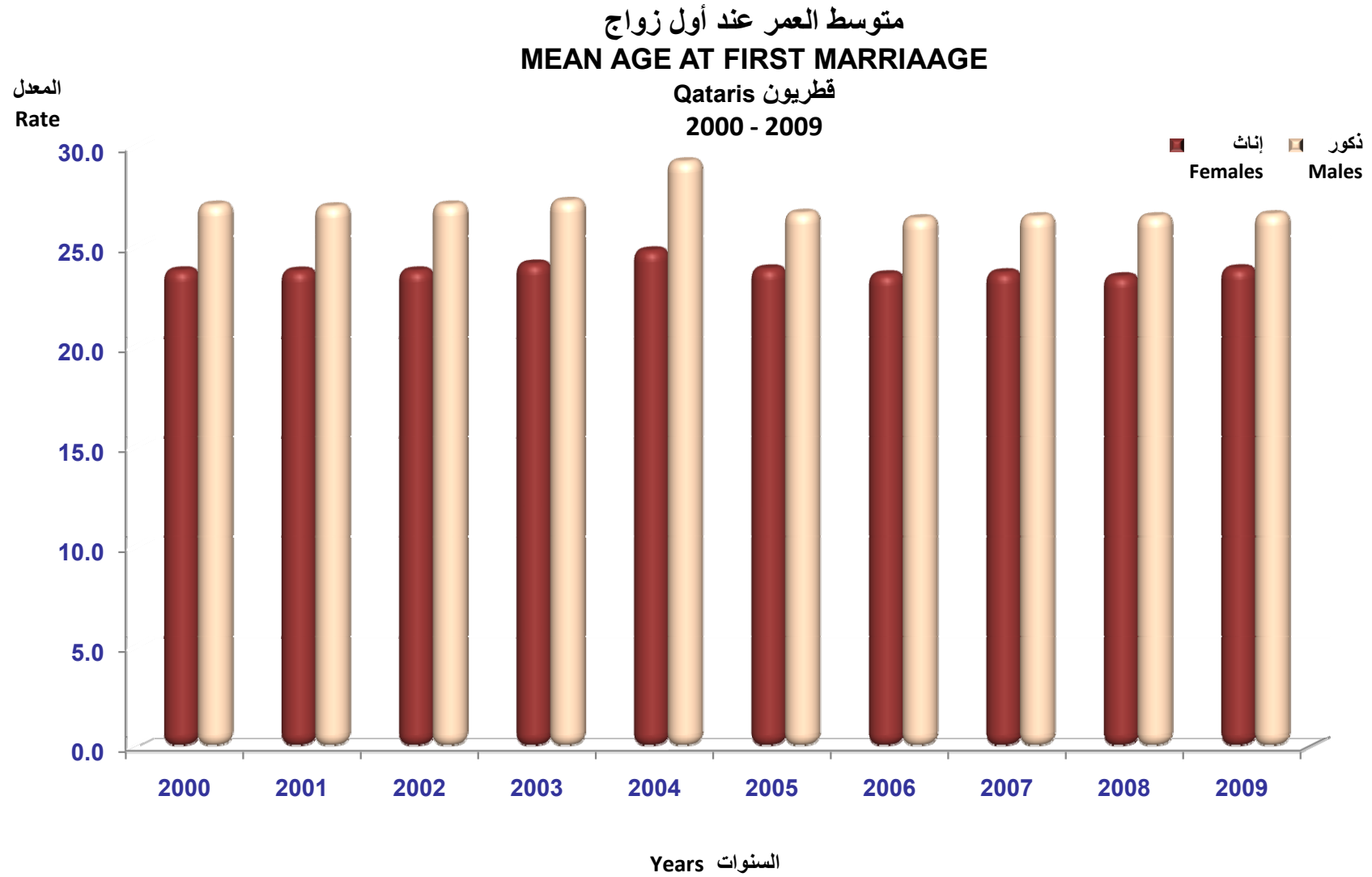
شكل رقم (1) Graph No. (1)

متوسط العمر عند أول زواج
MEAN AGE AT FIRST MARRIAGE
2000 - 2009

Table No (2)

جدول رقم (2)

Year	Non-Qatari غير قطريين		Qatari قطريون		السنة
	إناث Females	ذكور Males	إناث Females	ذكور Males	
2000	24.7	28.7	23.8	27.1	2000
2001	25.2	28.8	23.8	27.0	2001
2002	24.9	28.9	23.8	27.1	2002
2003	25.4	29.4	24.1	27.3	2003
2004	24.5	28.9	24.8	29.2	2004
2005	25.1	28.8	23.9	26.7	2005
2006	25.6	28.9	23.6	26.4	2006
2007	27.4	29.0	23.7	26.5	2007
2008	26.0	29.2	23.5	26.5	2008
2009	26.2	29.6	23.9	26.6	2009



شكل رقم (2) Graph No. (2)

معدلات الزواج والطلاق الخام*
MARRIAGES AND DIVORCES CRUDE RATE*
2000 - 2009

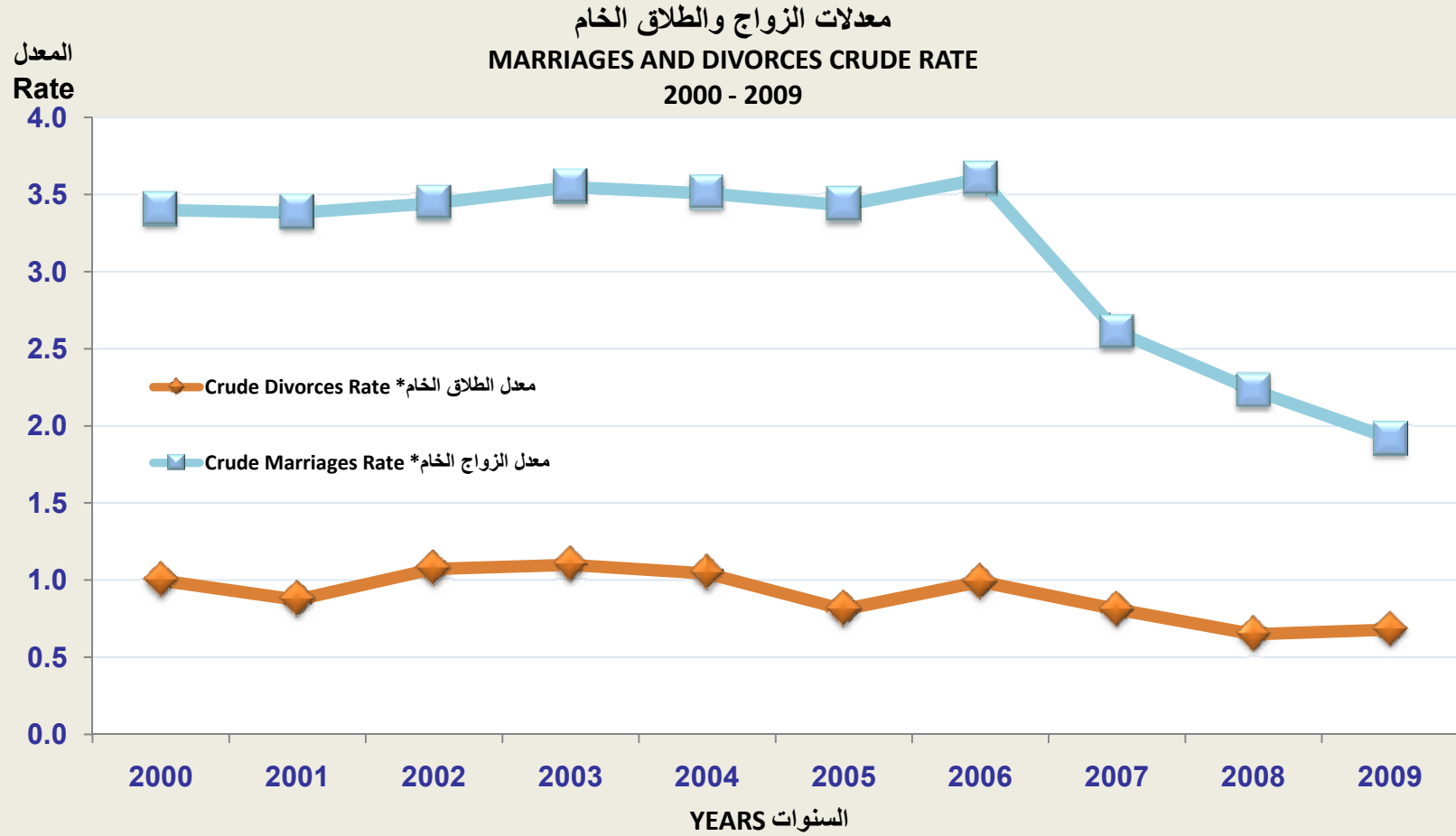
Table No (3)

جدول رقم (3)

Year	معدل الطلاق الخام* Crude Divorces Rate	عدد حالات الطلاق Divorces	معدل الزواج الخام* Crude Marriages Rate	عدد حالات الزواج Marriages	السنة
2000	1.0	615	3.4	2096	2000
2001	0.9	566	3.4	2194	2001
2002	1.1	732	3.4	2351	2002
2003	1.1	790	3.5	2550	2003
2004	1.0	787	3.5	2649	2004
2005	0.8	643	3.4	2734	2005
2006	1.0	826	3.6	3019	2006
2007	0.8	997	2.6	3206	2007
2008	0.7	939	2.2	3235	2008
2009	0.7	1108	1.9	3153	2009

* Marriages and Divorces Rate PCR 1000

* معدلات الزواج والطلاق الخام لكل ألف من السكان



شكل رقم (3) Graph No.

معدل الزواج العام لكل ألف من السكان (15 سنة فأكثر)
GENERAL MARRIAGES RATE PER 1000 POPULATION
(15 YEAR AD OVER)
2000 - 2009
قطريون Qataris

Table No (4 - 1)

جدول رقم (4 - 1)

Year	Female الإناث		Male الذكور		السنة
	معدل الزواج العام General Marriage Rates	حالات الزواج Marriages	معدل الزواج العام General Marriage Rates	حالات الزواج Marriages	
2000	30.0	1473	31.0	1483	2000
2001	30.7	1559	31.3	1549	2001
2002	30.1	1577	31.2	1593	2002
2003	32.7	1767	33.6	1773	2003
2004	31.2	1742	31.8	1730	2004
2005	31.2	1814	32.6	1848	2005
2006	34.0	2024	34.8	2023	2006
2007	30.0	2012	31.5	2013	2007
2008	28.8	1992	29.7	1954	2008
2009	27.7	1946	29.4	1920	2009

معدل الزواج العام لكل ألف من السكان (15 سنة فأكثر)
GENERAL MARRIAGES RATE PER 1000 POPULATION
(15 YEAR AD OVER)
2000 - 2009
غير قطريين Non-Qataris

Table No (4 - 2)

جدول رقم (4 - 2)

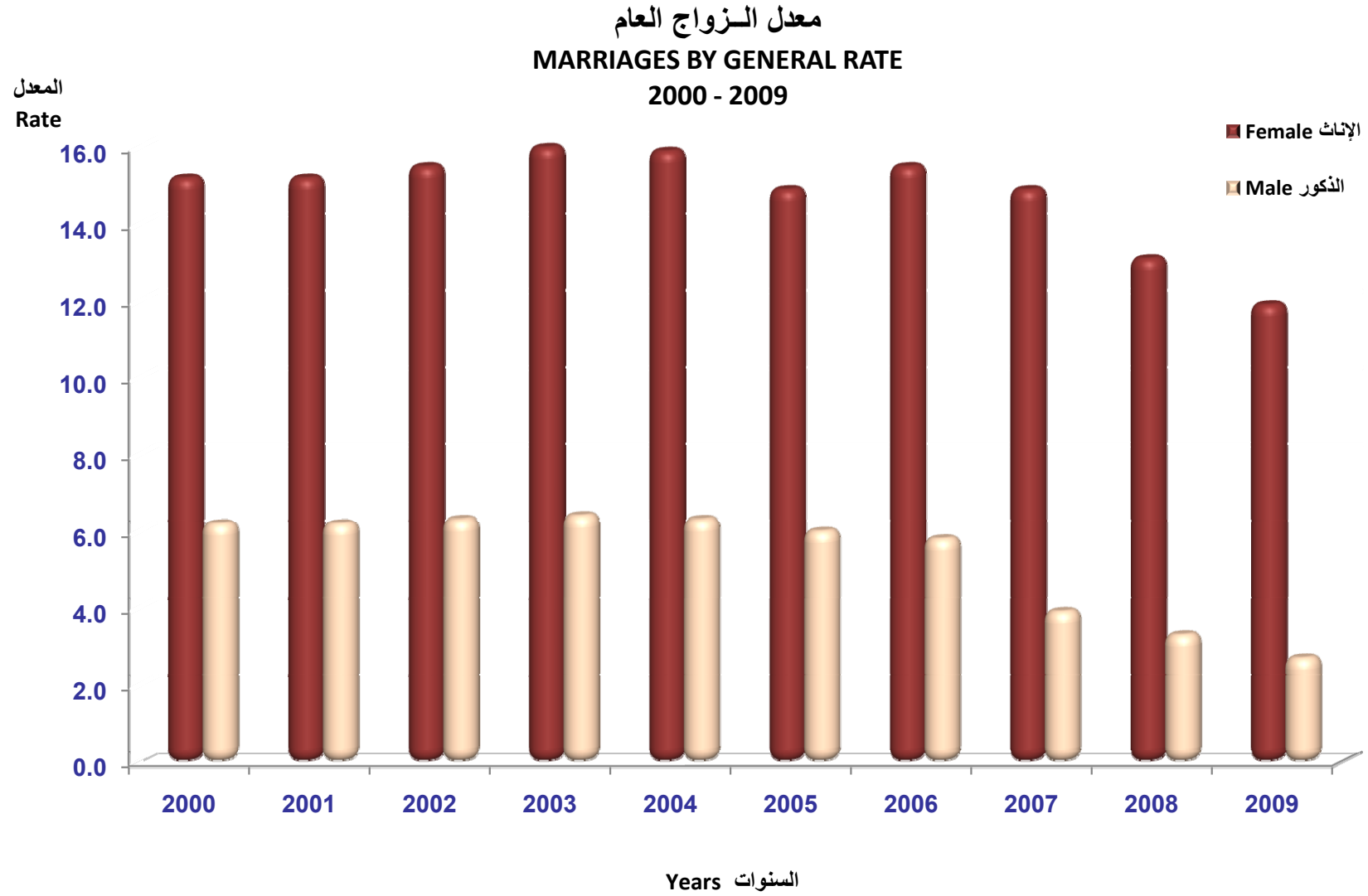
Year	Female الإناث		Male الذكور		السنة
	معدل الزواج العام General Marriage Rates	حالات الزواج Marriages	معدل الزواج العام General Marriage Rates	حالات الزواج Marriages	
2000	7.0	623	2.1	613	2000
2001	6.8	635	2.1	645	2001
2002	7.8	774	2.3	758	2002
2003	7.5	783	2.3	777	2003
2004	8.2	907	2.5	919	2004
2005	7.3	920	2.2	886	2005
2006	7.4	995	2.1	996	2006
2007	8.1	1194	1.6	1193	2007
2008	7.0	1243	1.4	1281	2008
2009	6.2	1207	1.1	1233	2009

معدل الزواج العام لكل ألف من السكان (15 سنة فأكثر)
GENERAL MARRIAGES RATE PER 1000 POPULATION
(15 YEAR AD OVER)
2000 - 2009
المجموع Total

Table No (4 - 3)

جدول رقم (4 - 3)

Year	الإناث Female		الذكور Male		السنة
	معدل الزواج العام General Marriage Rates	حالات الزواج Marriages	معدل الزواج العام General Marriage Rates	حالات الزواج Marriages	
2000	15.2	2096	6.2	2096	2000
2001	15.2	2194	6.2	2194	2001
2002	15.5	2351	6.3	2351	2002
2003	16.0	2550	6.4	2550	2003
2004	15.9	2649	6.3	2649	2004
2005	14.9	2734	6.0	2734	2005
2006	15.5	3019	5.8	3019	2006
2007	14.9	3206	3.9	3206	2007
2008	13.1	3235	3.3	3235	2008
2009	11.9	3153	2.7	3153	2009



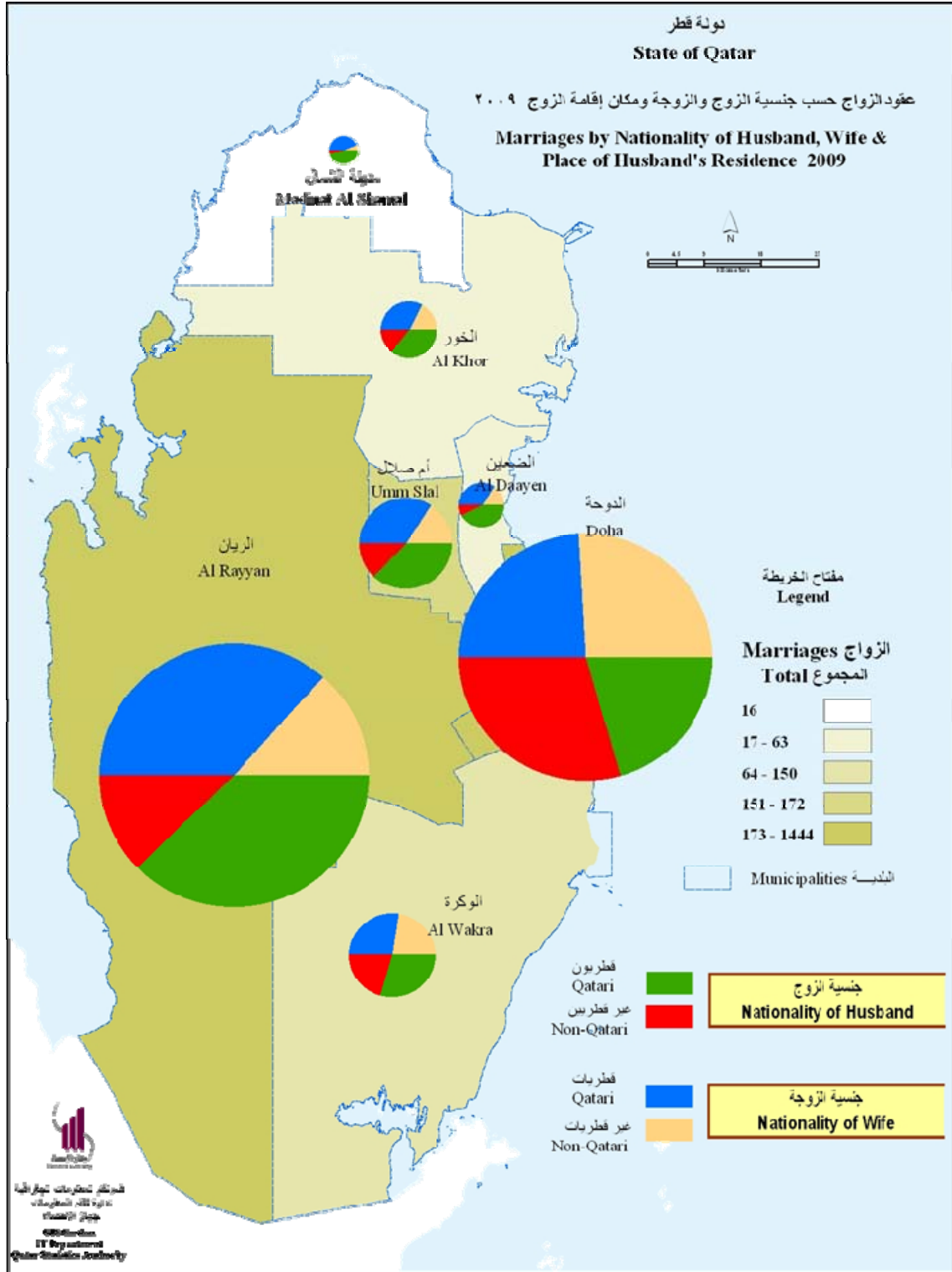
شكل رقم (4) Graph No. (4)

عقود الزواج حسب جنسية الزوج والزوجة ومكان إقامة الزوج
MARRIAGES BY NATIONALITY OF HUSBAND, NATIONALITY
OF WIFE AND PLACE OF HUSBAND'S RESIDENCE
2009

Table No (5)

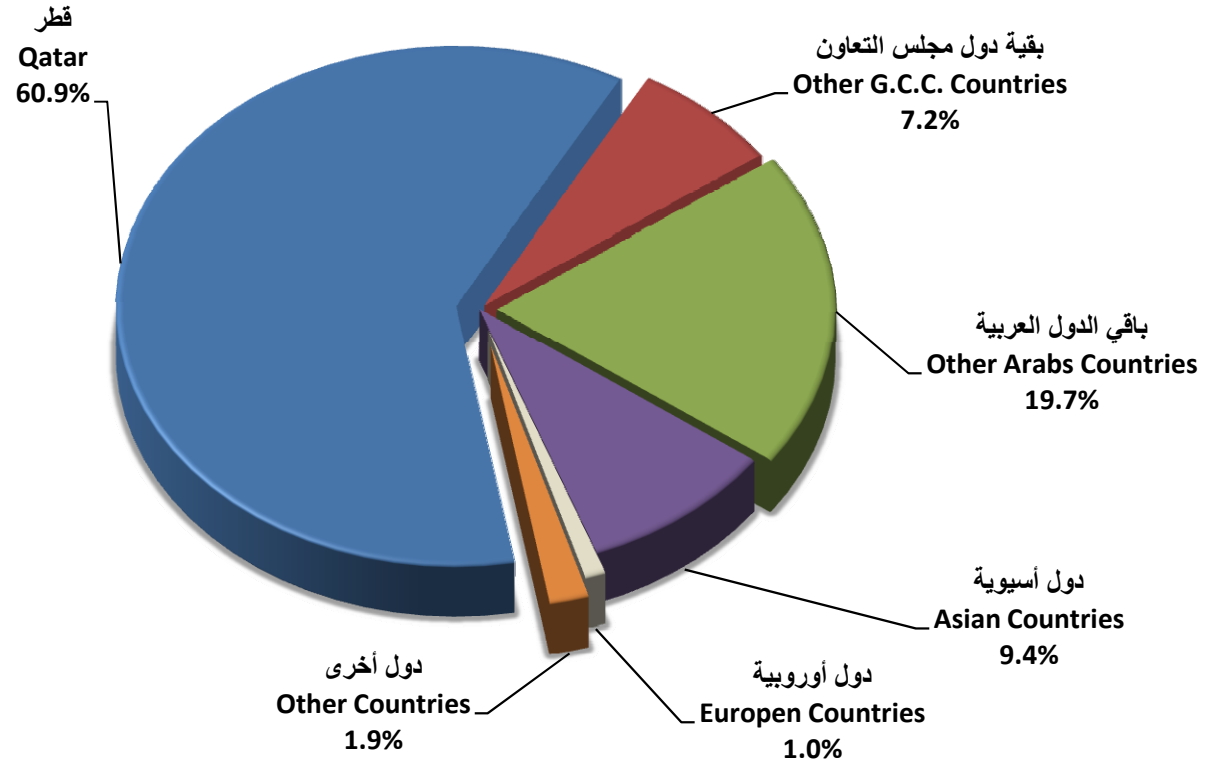
جدول رقم (5)

Municipality Place of Husband Resident	جنسية الزوجة Nationality of Wife			جنسية الزوج Nationality of Husband			البلدية مكان إقامة الزوج
	المجموع Total	غير قطريين Non-Qatari	قطريين Qatari	المجموع Total	غير قطريين Non-Qatari	قطريين Qatari	
Doha	1267	657	610	1267	746	521	الدوحة
Al Rayyan	1444	390	1054	1444	356	1088	الريان
Al Wakra	150	68	82	150	62	88	الوكرة
Umm Salal	172	55	117	172	44	128	ام صلال
Al Khor	63	22	41	63	18	45	الخور
Al Shamal	16	2	14	16	1	15	الشمال
Al Daayen	41	13	28	41	6	35	الظعائن
Outside Qatar	0	0	0	0	0	0	خارج قطر
Total	3153	1207	1946	3153	1233	1920	المجموع



شكل رقم (5) Graph No. (5)

عقود الزواج حسب جنسية الزوج
MARRIAGES BY NATIONALITY OF HUSBAND
2009



شكل رقم (6) Graph No. (6)

عقود الزواج حسب جنسية الزوج والزوجة والشهر
MARRIAGES BY NATIONALITY OF HUSBAND, NATIONALITY
OF WIFE AND MONTH
2009

Table No (6)

جدول رقم (6)

Month	جنسية الزوجة Nationality of Wife			جنسية الزوج Nationality of Husband			الشهر
	المجموع Total	غير قطريات Non-Qatari	قطريات Qatari	المجموع Total	غير قطريين Non-Qatari	قطريون Qatari	
January	218	74	144	218	81	137	يناير
February	226	101	125	226	94	132	فبراير
March	312	126	186	312	126	186	مارس
April	282	119	163	282	123	159	أبريل
May	284	104	180	284	112	172	مايو
June	319	128	191	319	110	209	يونيو
July	279	106	173	279	106	173	يوليو
August	289	99	190	289	103	186	أغسطس
September	189	77	112	189	82	107	سبتمبر
October	311	102	209	311	113	198	أكتوبر
November	264	105	159	264	108	156	نوفمبر
December	180	66	114	180	75	105	ديسمبر
Total	3153	1207	1946	3153	1233	1920	المجموع

عقود الزواج حسب جنسية الزوجة والزوج
MARRIAGES BY NATIONALITY OF WIFE AND HUSBAND
2009

Table No (7)

جدول رقم (7)

Nationality of Husband	النسبة المئوية لجنسية الزوج Percentage of Husband	Nationality of Wife جنسية الزوجة							جنسية الزوج
		المجموع Total	دول اخرى OTHER COUNTRIES	دول اوروبية EUROPEAN COUNTRIES	دول اسيوية ASIAN COUNTRIES	بقية الدول العربية OTHER ARAB COUNTRIES	بقية دول مجلس التعاون OTHER G.C.C COUNTRIES	قطر QATAR	
QATAR	60.9	1920	1	3	35	77	86	1718	قطر
OTHER G.C.C COUNTRIES	7.2	226	0	2	9	21	20	174	بقية دول مجلس التعاون
OTHER ARAB COUNTRIES	19.7	620	21	32	57	472	3	35	بقية الدول العربية
ASIAN COUNTRIES	9.4	297	4	5	256	15	2	15	دول اسيوية
EUROPEAN COUNTRIES	1.0	31	1	3	3	22	0	2	دول اوروبية
OTHER COUNTRIES	1.9	59	12	4	7	32	2	2	دول اخرى
Total	100	3153	39	49	367	639	113	1946	المجموع
Percentage of Wife		100	1.2	1.6	11.6	20.3	3.6	61.7	النسبة المئوية لجنسية الزوجة

عقود الزواج حسب فئة عمر الزوج وجنسيته
MARRIAGES BY HUSBAND AGE GROUP AND NATIONALITY
2009

Table No. (8)

جدول رقم (8)

Nationality of Husband	Age Group of Husband in years فئة عمر الزوج بالسنوات															جنسية الزوج
	المجموع Total	غير مبين Not Stated	75+	70-74	65-69	60-64	55-59	50-54	45-49	40-44	35-39	30-34	25-29	20-24	-20	
QATAR	1920	0	7	3	6	4	12	30	47	81	119	284	625	660	42	قطر
OTHER G.C.C COUNTRIES	226	0	0	0	1	0	2	4	5	11	21	39	78	62	3	بقية دول مجلس التعاون
OTHER ARAB COUNTRIES	620	0	0	0	0	3	4	13	18	33	85	183	228	51	2	بقية الدول العربية
ASIAN COUNTRIES	297	0	0	0	1	0	1	6	5	11	21	51	136	62	3	دول آسيوية
EUROPEAN COUNTRIES	31	0	0	0	0	0	1	1	6	4	8	6	3	2	0	دول أوروبية
OTHER COUNTRIES	59	0	0	0	0	1	1	2	5	8	8	18	13	3	0	دول اخرى
Total	3153	0	7	3	8	8	21	56	86	148	262	581	1083	840	50	المجموع

عقود الزواج حسب فئة عمر الزوجة وجنسيته
MARRIAGES BY WIFE AGE GROUP AND NATIONALITY
2009

Table No. (9)

جدول رقم (9)

Nationality of Wife	Age Group of Wife in years فئة عمر الزوجة بالسنوات													جنسية الزوجة
	المجموع Total	غير مبيّن Not Stated	60+	55-59	50-54	45-49	40-44	35-39	30-34	25-29	20-24	15-19	-15	
QATAR	1946	0	2	0	8	12	43	89	151	434	879	328	0	قطر
OTHER G.C.C COUNTRIES	113	1	0	1	0	2	3	6	12	23	42	23	0	بقية دول مجلس التعاون
OTHER ARAB COUNTRIES	639	0	1	0	0	9	23	40	87	221	216	42	0	بقية الدول العربية
ASIAN COUNTRIES	367	0	0	2	0	6	10	15	54	120	120	40	0	دول آسيوية
EUROPEAN COUNTRIES	49	0	0	0	1	3	4	6	9	16	8	2	0	دول أوروبية
OTHER COUNTRIES	39	0	0	0	2	3	2	7	9	9	6	1	0	دول أخرى
Total	3153	1	3	3	11	35	85	163	322	823	1271	436	0	المجموع

عقود الزواج حسب فئة عمر الزوجة والزوج
MARRIAGES BY AGE GROUP OF WIFE AND HUSBAND
2009
قطريون Qataris

Table No. (10-1)

جدول رقم (1-10)

Age Group of Husband in Years	Age Group of Wife in years فئة عمر الزوجة بالسنوات													فئات عمر الزوج بالسنوات
	المجموع Total	غير مبيّن Not Stated	60+	55-59	50-54	45-49	40-44	35-39	30-34	25-29	20-24	15-19	-15	
-20	42	0	0	0	0	0	0	0	0	3	19	20	0	20-
20 - 24	660	1	0	0	0	1	0	3	3	61	390	201	0	24 - 20
25 - 29	625	0	0	0	0	0	0	4	23	174	337	87	0	29 - 25
30 - 34	284	0	0	0	0	1	3	9	47	101	107	16	0	34 - 30
35 - 39	119	0	0	0	1	1	3	24	30	41	17	2	0	39 - 35
40 - 44	81	0	0	0	1	2	7	16	25	23	6	1	0	44 - 40
45 - 49	47	0	0	0	1	2	10	7	12	10	5	0	0	49 - 45
50 - 54	30	0	1	0	1	0	8	10	5	2	3	0	0	54 - 50
55 - 59	12	0	0	0	0	1	2	4	3	2	0	0	0	59 - 55
60 - 64	4	0	0	0	1	0	1	1	0	1	0	0	0	64 - 60
65 - 69	6	0	0	0	0	1	1	2	1	1	0	0	0	69 - 65
70 - 74	3	0	0	1	0	2	0	0	0	0	0	0	0	74 - 70
75 +	7	0	2	0	2	1	1	0	0	1	0	0	0	+ 75
Not Stated	0	0	0	0	0	0	0	0	0	0	0	0	0	غير مبيّن
Total	1920	1	3	1	7	12	36	80	149	420	884	327	0	المجموع

عقود الزواج حسب فئة عمر الزوجة والزوج
MARRIAGES BY AGE GROUP OF WIFE AND HUSBAND
2009
غير قطريين Non-Qataris

Table No. (10-2)

جدول رقم (2-10)

Age Group of Husband in Years	Age Group of Wife in years فئة عمر الزوجة بالسنوات													فئات عمر الزوج بالسنوات
	المجموع Total	غير مبيّن Not Stated	60+	55-59	50-54	45-49	40-44	35-39	30-34	25-29	20-24	15-19	-15	
-20	8	0	0	0	0	0	0	0	0	0	4	4	0	20-
20 - 24	180	0	0	0	0	0	0	1	2	31	93	53	0	24 - 20
25 - 29	458	0	0	1	1	2	5	8	40	175	187	39	0	29 - 25
30 - 34	297	0	0	0	1	5	9	21	60	114	77	10	0	34 - 30
35 - 39	143	0	0	0	0	3	8	18	39	56	18	1	0	39 - 35
40 - 44	67	0	0	0	2	2	12	19	18	11	2	1	0	44 - 40
45 - 49	39	0	0	0	4	8	8	10	7	1	1	0	0	49 - 45
50 - 54	26	0	0	0	4	4	4	2	8	4	0	0	0	54 - 50
55 - 59	9	0	0	1	0	2	3	1	2	0	0	0	0	59 - 55
60 - 64	4	0	0	0	0	1	0	2	0	0	1	0	0	64 - 60
65 - 69	2	0	0	0	0	0	0	1	0	1	0	0	0	69 - 65
70 - 74	0	0	0	0	0	0	0	0	0	0	0	0	0	74 - 70
75 +	0	0	0	0	0	0	0	0	0	0	0	0	0	+ 75
Not Stated	0	0	0	0	0	0	0	0	0	0	0	0	0	غير مبيّن
Total	1233	0	0	2	4	23	49	83	173	403	387	109	0	المجموع

عقود الزواج حسب فئة عمر الزوجة والزوج
MARRIAGES BY AGE GROUP OF WIFE AND HUSBAND
2009
المجموع Total

Table No. (10-3)

جدول رقم (10-3)

Age Group of Husband in Years	Age Group of Wife in years فئة عمر الزوجة بالسنوات													فئات عمر الزوج بالسنوات
	المجموع Total	غير مبيّن Not Stated	60+	55-59	50-54	45-49	40-44	35-39	30-34	25-29	20-24	15-19	-15	
-20	50	0	0	0	0	0	0	0	0	3	23	24	0	20-
20 - 24	840	1	0	0	0	1	0	4	5	92	483	254	0	24 - 20
25 - 29	1083	0	0	1	1	2	5	12	63	349	524	126	0	29 - 25
30 - 34	581	0	0	0	1	6	12	30	107	215	184	26	0	34 - 30
35 - 39	262	0	0	0	1	4	11	42	69	97	35	3	0	39 - 35
40 - 44	148	0	0	0	3	4	19	35	43	34	8	2	0	44 - 40
45 - 49	86	0	0	0	1	6	18	15	22	17	6	1	0	49 - 45
50 - 54	56	0	1	0	1	4	12	14	7	10	7	0	0	54 - 50
55 - 59	21	0	0	1	0	3	5	5	5	2	0	0	0	59 - 55
60 - 64	8	0	0	0	1	1	1	3	0	1	1	0	0	64 - 60
65 - 69	8	0	0	0	0	1	1	3	1	2	0	0	0	69 - 65
70 - 74	3	0	0	1	0	2	0	0	0	0	0	0	0	74 - 70
75 +	7	0	2	0	2	1	1	0	0	1	0	0	0	+ 75
Not Stated	0	0	0	0	0	0	0	0	0	0	0	0	0	غير مبيّن
Total	3153	1	3	3	11	35	85	163	322	823	1271	436	0	المجموع

عقود الزواج حسب عدد الزوجات بالعصمة وفئة عمر الزوج
MARRIAGES BY NUMBER OF WIVES AND HUSBAND'S AGE GROUP
2009
قطريون Qataris

Table No. (11-1)

جدول رقم (11-1)

Age Group of Husband in Years	Number of Wives عدد الزوجات بالعصمة						فئات عمر الزوج بالسنوات
	المجموع Total	غير مبين Not Stated	3	2	1	لا يوجد None	
-20	42	0	0	0	0	42	20-
20 - 24	660	0	0	0	8	652	24 - 20
25 - 29	625	0	0	0	15	610	29 - 25
30 - 34	284	0	2	0	18	264	34 - 30
35 - 39	119	0	0	1	24	94	39 - 35
40 - 44	81	0	0	2	19	60	44 - 40
45 - 49	47	0	0	0	19	28	49 - 45
50 - 54	30	0	0	2	13	15	54 - 50
55 - 59	12	0	0	1	8	3	59 - 55
60 - 64	4	0	0	0	1	3	64 - 60
65 - 69	6	0	0	0	2	4	69 - 65
70 - 74	3	0	0	0	1	2	74 - 70
75 +	7	0	0	0	0	7	+ 75
Not Stated	0	0	0	0	0	0	غير مبين
Total	1920	0	2	6	128	1784	المجموع
Percentage	100.0	0.0	0.1	0.3	6.7	92.9	النسبة

عقود الزواج حسب عدد الزوجات بالعصمة وفئة عمر الزوج
MARRIAGES BY NUMBER OF WIVES AND HUSBAND'S AGE GROUP
2009
غير قطريين Non-Qataris

Table No. (11-2)

جدول رقم (2-11)

Age Group of Husband in Years	عدد الزوجات بالعصمة Number of Wives						فئات عمر الزوج بالسنوات
	المجموع Total	غير مبين Not Stated	3	2	1	لا يوجد None	
-20	8	0	0	0	0	8	20-
20 - 24	180	0	0	0	1	179	24 - 20
25 - 29	458	0	0	0	7	451	29 - 25
30 - 34	297	0	0	0	18	279	34 - 30
35 - 39	143	0	0	0	20	123	39 - 35
40 - 44	67	0	0	0	25	42	44 - 40
45 - 49	39	0	0	1	17	21	49 - 45
50 - 54	26	0	0	0	10	16	54 - 50
55 - 59	9	0	0	0	3	6	59 - 55
60 - 64	4	0	1	0	2	1	64 - 60
65 - 69	2	0	0	0	2	0	69 - 65
70 - 74	0	0	0	0	0	0	74 - 70
75 +	0	0	0	0	0	0	+ 75
Not Stated	0	0	0	0	0	0	غير مبين
Total	1233	0	1	1	105	1126	المجموع
Percentage	100.0	0.0	0.1	0.1	8.5	91.3	النسبة

عقود الزواج حسب عدد الزوجات بالعصمة وفئة عمر الزوج
MARRIAGES BY NUMBER OF WIVES AND HUSBAND'S AGE GROUP
2009
المجموع Total

Table No. (11-3)

جدول رقم (3-11)

Age Group of Husband in Years	Number of Wives عدد الزوجات بالعصمة						فئات عمر الزوج بالسنوات
	المجموع Total	غير مبين Not Stated	3	2	1	لا يوجد None	
-20	50	0	0	0	0	50	20-
20 - 24	840	0	0	0	9	831	24 - 20
25 - 29	1083	0	0	0	22	1061	29 - 25
30 - 34	581	0	2	0	36	543	34 - 30
35 - 39	262	0	0	1	44	217	39 - 35
40 - 44	148	0	0	2	44	102	44 - 40
45 - 49	86	0	0	1	36	49	49 - 45
50 - 54	56	0	0	2	23	31	54 - 50
55 - 59	21	0	0	1	11	9	59 - 55
60 - 64	8	0	1	0	3	4	64 - 60
65 - 69	8	0	0	0	4	4	69 - 65
70 - 74	3	0	0	0	1	2	74 - 70
75 +	7	0	0	0	0	7	+ 75
Not Stated	0	0	0	0	0	0	غير مبين
Total	3153	0	3	7	233	2910	المجموع
Percentage	100.0	0.0	0.1	0.2	7.4	92.3	النسبة

عقود الزواج حسب الحالة الزوجية للزوجة وفئة عمرها
MARRIAGE BY WIFE MARITAL STATUS AND AGE GROUP
2009
قطريات Qataris

Table No. (12-1)

جدول رقم (1-12)

Age Group of Wife in Years	Marital Status الحالة الزوجية					فئات عمر الزوجة بالسنوات
	المجموع Total	غير مبيّن Not Stated	أرمله Widowed	مطلقه Divorced	بكر Never-Mar.	
- 15	0	0	0	0	0	15-
15-19	328	0	0	7	321	19 - 15
20-24	879	0	0	74	805	24 - 20
25-29	434	0	0	90	344	29 - 25
30-34	151	0	2	54	95	34 - 30
35-39	89	0	1	45	43	39 - 35
40-44	43	0	1	21	21	44 - 40
45-49	12	0	0	7	5	49 - 45
50-54	8	0	3	2	3	54 - 50
55-59	0	0	0	0	0	59 - 55
60 +	2	0	1	1	0	+ 60
Not Stated	0	0	0	0	0	غير مبيّن
Total	1946	0	8	301	1637	المجموع
Percentage	100.0	0.0	0.4	15.5	84.1	النسبة

عقود الزواج حسب الحالة الزوجية للزوجة وفئة عمرها
MARRIAGE BY WIFE MARITAL STATUS AND AGE GROUP
2009
غير قطريات Non-Qataris

Table No. (12-2)

جدول رقم (2-12)

Age Group of Wife in Years	Marital Status الحالة الزوجية					فئات عمر الزوجة بالسنوات
	المجموع Total	غير مبيّن Not Stated	أرمله Widowed	مطلقه Divorced	بكر Never-Mar.	
- 15	0	0	0	0	0	15-
15-19	108	0	0	0	108	19 - 15
20-24	392	0	1	19	372	24 - 20
25-29	389	0	1	30	358	29 - 25
30-34	171	0	1	37	133	34 - 30
35-39	74	0	3	22	49	39 - 35
40-44	42	0	2	18	22	44 - 40
45-49	23	0	2	13	8	49 - 45
50-54	3	0	0	2	1	54 - 50
55-59	3	0	0	3	0	59 - 55
60 +	1	0	0	1	0	+ 60
Not Stated	1	0	0	0	1	غير مبيّن
Total	1207	0	10	145	1052	المجموع
Percentage	100.0	0.0	0.8	12.0	87.2	النسبة

عقود الزواج حسب الحالة الزوجية للزوجة وفئة عمرها
MARRIAGE BY WIFE MARITAL STATUS AND AGE GROUP
2009
المجموع Total

Table No. (12-3)

جدول رقم (3-12)

Age Group of Wife in Years	Marital Status الحالة الزوجية					فئات عمر الزوجة بالسنوات
	المجموع Total	غير مبيّن Not Stated	أرمله Widowed	مطلّقه Divorced	بكر Never-Mar.	
- 15	0	0	0	0	0	15-
15-19	436	0	0	7	429	19 - 15
20-24	1271	0	1	93	1177	24 - 20
25-29	823	0	1	120	702	29 - 25
30-34	322	0	3	91	228	34 - 30
35-39	163	0	4	67	92	39 - 35
40-44	85	0	3	39	43	44 - 40
45-49	35	0	2	20	13	49 - 45
50-54	11	0	3	4	4	54 - 50
55-59	3	0	0	3	0	59 - 55
60 +	3	0	1	2	0	+ 60
Not Stated	1	0	0	0	1	غير مبيّن
Total	3153	0	18	446	2689	المجموع
Percentage	100.0	0.0	0.6	14.1	85.3	النسبة

عقود الزواج الأول للزوج والزوجة حسب العمر
FIRST MARRIAGES OF HUSBAND AND WIFE BY AGE
2009
قطريون Qataris

Table No. (13-1)

جدول رقم (1-13)

Age Group	النسبة Percentage	المجموع Total	الزوجة Wife	الزوج Husband	العمر بالسنوات
15	0.7	22	21	1	15
16	0.9	28	27	1	16
17	1.3	42	42	0	17
18	2.7	83	74	9	18
19	6.0	188	157	31	19
20	8.4	260	192	68	20
21	9.7	303	191	112	21
22	9.5	296	169	127	22
23	9.2	287	132	155	23
24	9.0	279	121	158	24
25-29	28.3	880	344	536	29 - 25
30-34	9.0	279	95	184	34 - 30
35-39	2.8	87	43	44	39 - 35
40-44	1.5	47	21	26	44 - 40
45-49	0.4	14	5	9	49 - 45
50-54	0.4	11	3	8	54 - 50
55+	0.2	6	0	6	+ 55
Not Stated	0.0	0	0	0	غير مبين
Total	100	3112	1637	1475	المجموع

عقود الزواج الأول للزوج والزوجة حسب العمر
FIRST MARRIAGES OF HUSBAND AND WIFE BY AGE
2009
غير قطريين Non-Qataris

Table No. (13-2)

جدول رقم (2-13)

Age Group	النسبة Percentage	المجموع Total	الزوجة Wife	الزوج Husband	العمر بالسنوات
15	0.3	6	6	0	15
16	0.6	12	11	1	16
17	0.9	18	18	0	17
18	1.1	23	23	0	18
19	2.8	57	50	7	19
20	4.2	88	74	14	20
21	4.6	95	72	23	21
22	4.6	95	67	28	22
23	5.8	121	70	51	23
24	7.3	151	89	62	24
25-29	38.3	793	358	435	29 - 25
30-34	18.4	382	133	249	34 - 30
35-39	6.9	143	49	94	39 - 35
40-44	2.6	53	22	31	44 - 40
45-49	1.0	21	8	13	49 - 45
50-54	0.4	9	1	8	54 - 50
55+	0.1	3	0	3	+ 55
Not Stated	0.0	1	1	0	غير مبين
Total	100	2071	1052	1019	المجموع

عقود الزواج الأول للزوج والزوجة حسب العمر
FIRST MARRIAGES OF HUSBAND AND WIFE BY AGE
2009
المجموع Total

Table No. (13-3)

جدول رقم (3-13)

Age Group	النسبة Percentage	المجموع Total	الزوجة Wife	الزوج Husband	العمر بالسنوات
15	0.5	28	27	1	15
16	0.8	40	38	2	16
17	1.2	60	60	0	17
18	2.0	106	97	9	18
19	4.7	245	207	38	19
20	6.7	348	266	82	20
21	7.7	398	263	135	21
22	7.5	391	236	155	22
23	7.9	408	202	206	23
24	8.3	430	210	220	24
25-29	32.3	1673	702	971	29 - 25
30-34	12.8	661	228	433	34 - 30
35-39	4.4	230	92	138	39 - 35
40-44	1.9	100	43	57	44 - 40
45-49	0.7	35	13	22	49 - 45
50-54	0.4	20	4	16	54 - 50
55+	0.2	9	0	9	+ 55
Not Stated	0.0	1	1	0	غير مبين
Total	100	5183	2689	2494	المجموع

عقود الزواج حسب الحالة التعليمية للزوجة والزوج
MARRIAGES BY EDUCATIONAL STATUS OF WIFE AND HUSBAND
2009
قطريون Qataris

Table No. (14-1)

جدول رقم (1-14)

Educational Status of Husband	النسبة للزوج Percentage of husband	Educational Status of Wife الحالة التعليمية للزوجة									الحالة التعليمية للزوج
		المجموع Total	غير مبيّن Not Stated	جامعية فما فوق Univ & Above	ما قبل الجامعة Pre University	ثانوية Secondary	إعدادية Preparatory	إبتدائية Primary	تقرا وتكتب Read and Write	أمية Illiterate	
Illiterate	0.8	15	1	0	0	4	3	3	0	4	أمي
Read and Write	1.3	25	0	3	0	10	7	0	3	2	يقراً و يكتب
Primary	10.5	202	1	28	2	87	47	26	7	4	إبتدائي
Preparatory	19.2	369	0	67	5	216	55	18	7	1	إعدادي
Secondary	41.1	790	5	139	9	500	104	21	2	10	ثانوي
Pre University	2.9	56	1	13	0	38	3	0	1	0	ما قبل الجامعة
Univ & Above	24.1	463	0	185	8	246	16	6	0	2	جامعي فما فوق
Not stated	0.0	0	0	0	0	0	0	0	0	0	غير مبيّن
Total	100	1920	8	435	24	1101	235	74	20	23	المجموع
Percentage of Wife		100	0.4	22.7	1.3	57.3	12.2	3.9	1.0	1.2	النسبة للزوجة

عقود الزواج حسب الحالة التعليمية للزوجة والزوج
MARRIAGES BY EDUCATIONAL STATUS OF WIFE AND HUSBAND
2009
غير قطريين Non-Qataris

Table No. (14-2)

جدول رقم (2-14)

Educational Status of Husband	النسبة للزوج Percentage of husband	Educational Status of Wife الحالة التعليمية للزوجة									الحالة التعليمية للزوج
		المجموع Total	غير مبيّن Not Stated	جامعية فما فوق Univ & Above	ما قبل الجامعة Pre University	ثانوية Secondary	إعدادية Preparatory	إبتدائية Primary	تقرا وتكتب Read and Write	أمية Illiterate	
Illiterate	0.1	1	0	0	0	0	0	0	1	0	أمي
Read and Write	1.0	12	0	2	0	0	1	2	7	0	يقرأ و يكتب
Primary	5.4	66	0	8	0	28	10	14	5	1	إبتدائي
Preparatory	12.7	157	0	16	5	80	31	11	11	3	إعدادي
Secondary	30.2	372	0	91	16	194	43	17	6	5	ثانوي
Pre University	4.7	58	0	21	7	20	7	1	0	2	ما قبل الجامعة
Univ & Above	46.0	567	1	335	22	186	19	3	0	1	جامعي فما فوق
Not stated	0.0	0	0	0	0	0	0	0	0	0	غير مبيّن
Total	100	1233	1	473	50	508	111	48	30	12	المجموع
Percentage of Wife		100	0.1	38.4	4.1	41.2	9.0	3.9	2.4	1.0	النسبة للزوجة

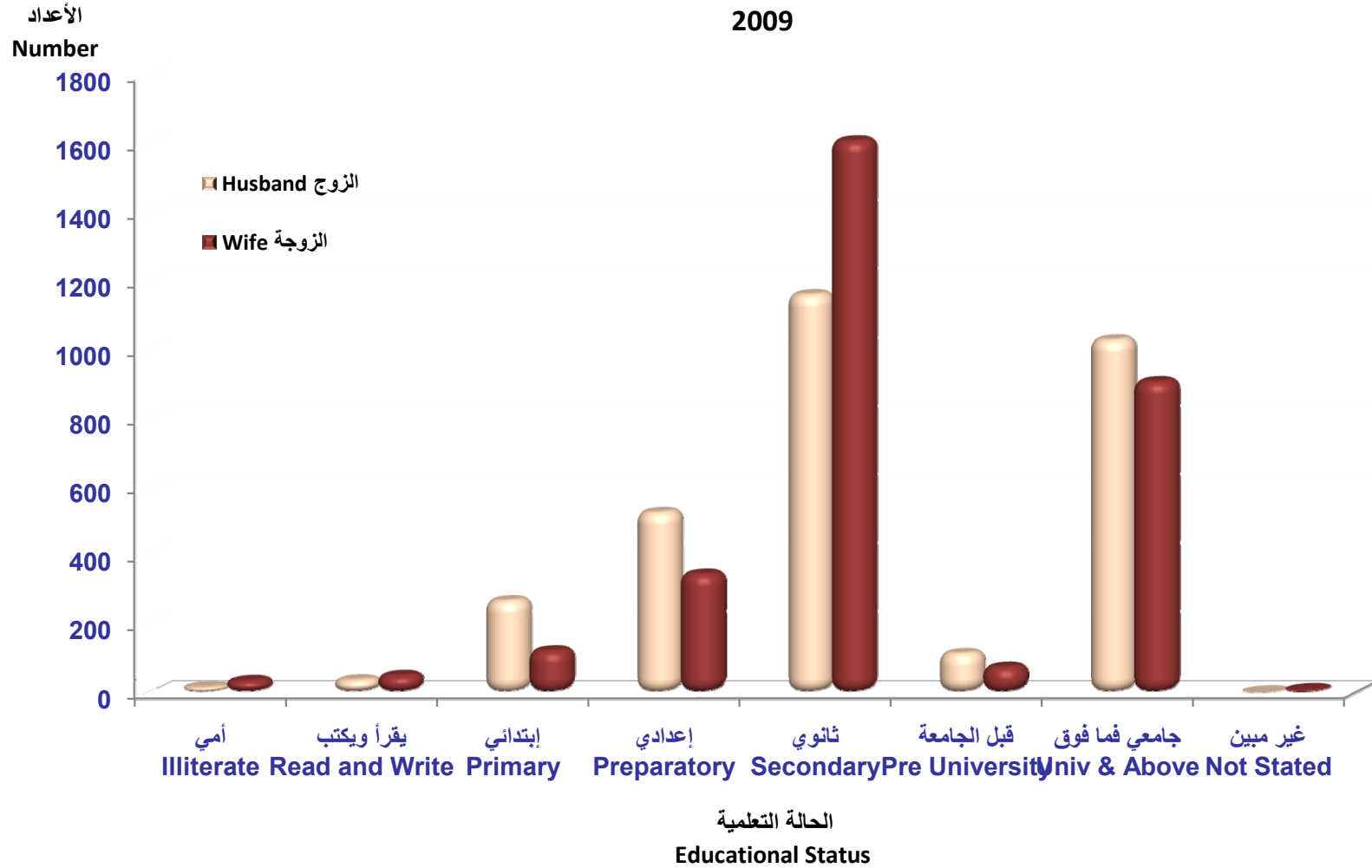
عقود الزواج حسب الحالة التعليمية للزوجة والزوج
MARRIAGES BY EDUCATIONAL STATUS OF WIFE AND HUSBAND
2009
المجموع Total

Table No. (14-3)

جدول رقم (3-14)

Educational Status of Husband	النسبة للزوج Percentage of husband	Educational Status of Wife الحالة التعليمية للزوجة									الحالة التعليمية للزوج
		المجموع Total	غير مبيّن Not Stated	جامعية فما فوق Univ & Above	ما قبل الجامعة Pre University	ثانوية Secondary	إعدادية Preparatory	إبتدائية Primary	تقرا وتكتب Read and Write	أمية Illiterate	
Illiterate	0.5	16	1	0	0	4	3	3	1	4	أمي
Read and Write	1.2	37	0	5	0	10	8	2	10	2	يقراً و يكتب
Primary	8.5	268	1	36	2	115	57	40	12	5	إبتدائي
Preparatory	16.7	526	0	83	10	296	86	29	18	4	إعدادي
Secondary	36.9	1162	5	230	25	694	147	38	8	15	ثانوي
Pre University	3.6	114	1	34	7	58	10	1	1	2	ما قبل الجامعة
Univ & Above	32.7	1030	1	520	30	432	35	9	0	3	جامعي فما فوق
Not stated	0.0	0	0	0	0	0	0	0	0	0	غير مبيّن
Total	100	3153	9	908	74	1609	346	122	50	35	المجموع
Percentage of Wife		100	0.3	28.8	2.3	51.0	11.0	3.9	1.6	1.1	النسبة للزوجة

عقود الزواج حسب الحالة التعليمية للزوجة والزوج
MARRIAGES BY EDUCATIONAL STATUS OF WIFE AND HUSBAND
2009



شكل رقم (7) Graph No. (7)

عقود الزواج حسب مهنة الزوجة والزوج
MARRIAGES BY WIFE AND HUSBAND OCCUPATION
2009
قطريون Qataris

Table No. (15-1)

جدول رقم (15-1)

Occupation of Husband	مهنة الزوجة Occupation of Wife													مهنة الزوج
	المجموع العام G.Total	بدون مهنة (1) No Occup. (1)	المجموع Total	الأفراد الذين لم يصنفوا حسب المهنة Not Known	المهن العادية ELEMENTARY OCCUPATIONS	مشغلو الآلات والمعدات ومجموعها PLANT AND MACHINE OPERATORS AND ASSEMBLERS	العاملون في الحرف وما إليها من المهن CRAFT AND RELATED TRADES WORKERS	العمال المهرة في الزراعة وصيد الأسماك SKILLED AGRICULTURAL AND FISHERY WORKERS	العاملون في الخدمات والبيع في المحلات التجارية والأسواق SERVICE WORKERS AND SHOP AND MARKET SALES WO	الكتبة CLERKS	الفنيون والاختصاصيون والمساعدون TECHNICIANS AND ASSOCIATE PROFESSIONALS	الاختصاصيون PROFESSIONALS	المشروعون وموظفو الإدارة العليا والمديرون LEGISLATORS, SENIOR OFFICIALS AND MANAGERS	
Legislators, Senior Officials And Managers	26	13	13	0	0	0	0	0	0	9	0	4	0	المشروعون وموظفو الإدارة العليا والمديرون
Professionals	40	21	19	0	0	0	0	0	0	11	1	7	0	الاختصاصيون
Technicians And Associate Professionals	74	45	29	0	0	0	0	0	0	28	0	1	0	الفنيون والاختصاصيون المساعدون
Clerks	1494	907	587	0	0	0	0	0	0	503	2	82	0	الكتبة
Service Workers And Shop And Market Sales Workers	69	39	30	0	0	0	0	0	2	23	0	5	0	العاملون في الخدمات والبيع في المحلات التجارية والأسواق
Skilled Agricultural And Fishery Workers	0	0	0	0	0	0	0	0	0	0	0	0	0	العمال المهرة في الزراعة وصيد الأسماك
Craft And Related Trades Workers	0	0	0	0	0	0	0	0	0	0	0	0	0	العاملون في الحرف وما إليها من المهن
Plant And Machine Operators And Assemblers	3	3	0	0	0	0	0	0	0	0	0	0	0	مشغلو الآلات والمعدات ومجموعها
Elementary Occupations	122	82	40	0	0	0	0	0	1	31	0	8	0	المهن العادية
Not Known	0	0	0	0	0	0	0	0	0	0	0	0	0	الأفراد الذين لم يصنفوا حسب المهنة
Total	1828	1110	718	0	0	0	0	0	3	605	3	107	0	المجموع
No Occup. (1)	92	75	17	0	0	0	0	0	0	14	0	3	0	بدون مهنة (1)
Grand Total	1920	1185	735	0	0	0	0	0	3	619	3	110	0	المجموع العام

(1) INCLUDING THOSE WHO ARE SEEKING WORK AND UNECONOMICALLY ACTIVE

(1) تشمل الأشخاص الذين يبحثون عن عمل وغير النشيطين إقتصاديا

عقود الزواج حسب مهنة الزوجة والزوج
MARRIAGES BY WIFE AND HUSBAND OCCUPATION
2009
غير قطريين Non-Qataris

Table No. (15-2)

جدول رقم (2-15)

Occupation of Husband	مهنة الزوجة Occupation of Wife													مهنة الزوج
	المجموع العام G.Total	بدون مهنة (1) No Occup. (1)	المجموع Total	الأفراد الذين لم يصنفوا حسب المهنة Not Known	المهن العادية ELEMENTARY OCCUPATIONS	مشغلو الآلات والمعدات ومجموعها PLANT AND MACHINE OPERATORS AND ASSEMBLERS	العمالون في الحرف وما إليها من المهن CRAFT AND RELATED TRADES WORKERS	العمال المهرة في الزراعة وصيد الأسماك SKILLED AGRICULTURAL AND FISHERY WORKERS	العمالون في الخدمات والبيع في المحلات التجارية والأسواق SERVICE WORKERS AND SHOP AND MARKET SALES WO	الكتبة CLERKS	الفنيون والاختصاصيون والمساعدون TECHNICIANS AND ASSOCIATE PROFESSIONALS	الاختصاصيون PROFESSIONALS	المشروعون وموظفو الإدارة العليا والمديرون LEGISLATORS, SENIOR OFFICIALS AND MANAGERS	
Legislators, Senior Officials And Managers	62	21	41	0	2	0	0	0	7	21	0	8	3	المشروعون وموظفو الإدارة العليا والمديرون
Professionals	200	92	108	0	3	0	0	0	6	53	2	44	0	الاختصاصيون
Technicians And Associate Professionals	47	18	29	0	0	0	0	0	5	15	1	8	0	الفنيون والاختصاصيون المساعدون
Clerks	677	369	308	0	3	0	2	0	24	218	9	49	3	الكتبة
Service Workers And Shop And Market Sales Workers	100	66	34	0	1	0	0	0	11	15	1	6	0	العمالون في الخدمات والبيع في المحلات التجارية والأسواق
Skilled Agricultural And Fishery Workers	0	0	0	0	0	0	0	0	0	0	0	0	0	العمال المهرة في الزراعة وصيد الأسماك
Craft And Related Trades Workers	3	2	1	0	0	0	0	0	1	0	0	0	0	العمالون في الحرف وما إليها من المهن
Plant And Machine Operators And Assemblers	28	20	8	0	1	0	0	0	1	4	1	1	0	مشغلو الآلات والمعدات ومجموعها
Elementary Occupations	59	32	27	0	3	0	0	0	3	14	2	5	0	المهن العادية
Not Known	0	0	0	0	0	0	0	0	0	0	0	0	0	الأفراد الذين لم يصنفوا حسب المهنة
Total	1176	620	556	0	13	0	2	0	58	340	16	121	6	المجموع
No Occup. (1)	57	47	10	0	0	0	0	0	1	0	7	1	1	بدون مهنة (1)
Grand Total	1233	667	566	0	13	0	2	0	59	340	23	122	7	المجموع العام

(1) INCLUDING THOSE WHO ARE SEEKING WORK AND UNECONOMICALLY ACTIVE

(1) تشمل الأشخاص الذين يبحثون عن عمل وغير النشيطين إقتصاديا

عقود الزواج حسب مهنة الزوجة والزوج
MARRIAGES BY WIFE AND HUSBAND OCCUPATION
2009
المجموع Total

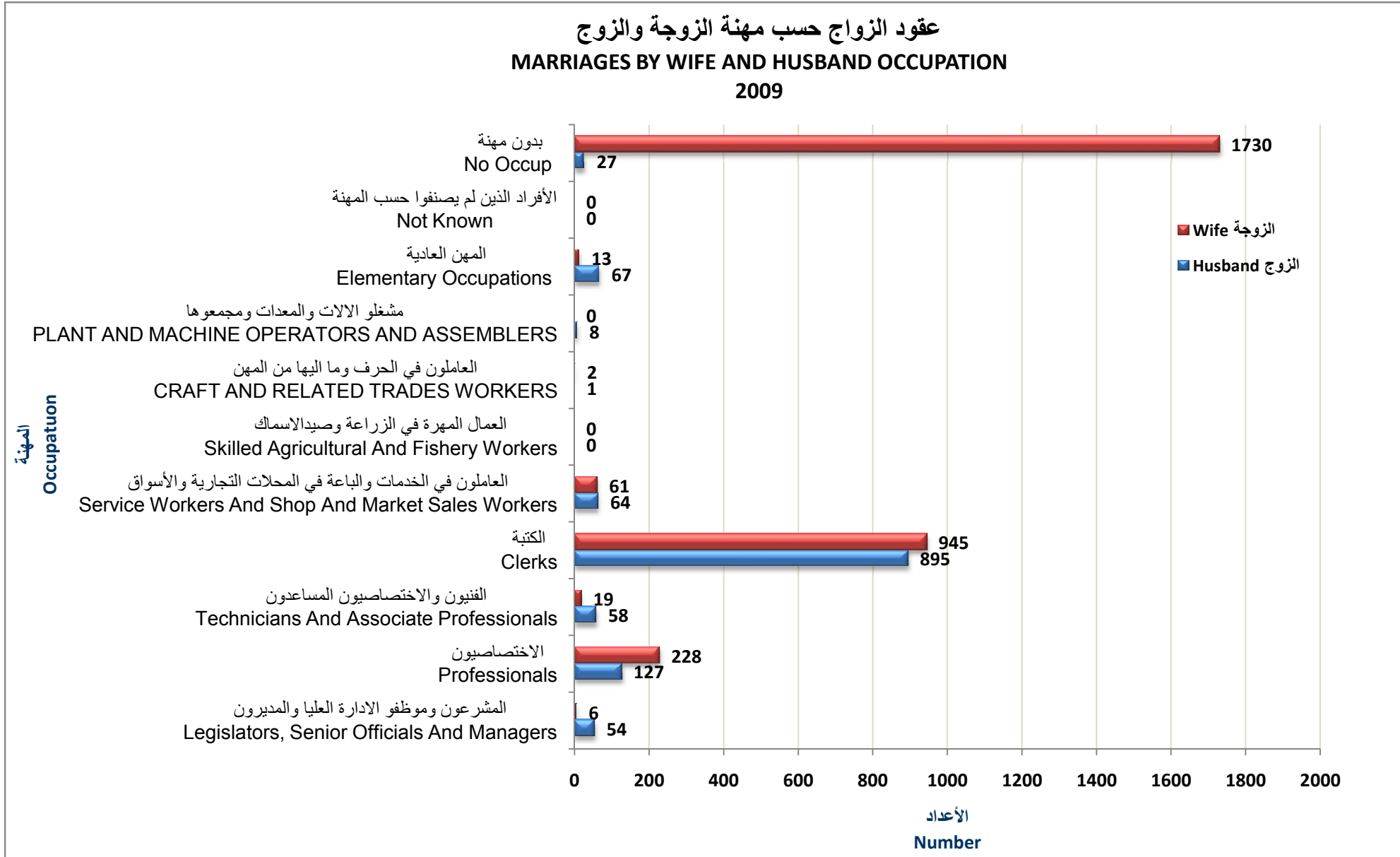
Table No. (15-3)

جدول رقم (15-3)

Occupation of Husband	مهنة الزوجة Occupation of Wife													مهنة الزوج
	المجموع العام G.Total	بدون مهنة (1) No Occup. (1)	المجموع Total	الأفراد الذين لم يصنفوا حسب المهنة Not Known	المهن العادية ELEMENTARY OCCUPATIONS	مشغلو الآلات والمعدات ومجموعها PLANT AND MACHINE OPERATORS AND ASSEMBLERS	العمالون في الحرف وما إليها من المهن CRAFT AND RELATED TRADES WORKERS	العمال المهرة في الزراعة وصيد الأسماك SKILLED AGRICULTURAL AND FISHERY WORKERS	العمالون في الخدمات والبيع في المحلات التجارية والأسواق SERVICE WORKERS AND SHOP AND MARKET SALES WO	الكتبة CLERKS	الفنيون والاختصاصيون والمساعدون TECHNICIANS AND ASSOCIATE PROFESSIONALS	الاختصاصيون PROFESSIONALS	المشروعون وموظفو الإدارة العليا والمديرون LEGISLATORS, SENIOR OFFICIALS AND MANAGERS	
Legislators, Senior Officials And Managers	88	34	54	0	2	0	0	0	7	30	0	12	3	المشروعون وموظفو الإدارة العليا والمديرون
Professionals	240	113	127	0	3	0	0	0	6	64	3	51	0	الاختصاصيون
Technicians And Associate Professionals	121	63	58	0	0	0	0	0	5	43	1	9	0	الفنيون والاختصاصيون المساعدون
Clerks	2171	1276	895	0	3	0	2	0	24	721	11	131	3	الكتبة
Service Workers And Shop And Market Sales Workers	169	105	64	0	1	0	0	0	13	38	1	11	0	العمالون في الخدمات والبيع في المحلات التجارية والأسواق
Skilled Agricultural And Fishery Workers	0	0	0	0	0	0	0	0	0	0	0	0	0	العمال المهرة في الزراعة وصيد الأسماك
Craft And Related Trades Workers	3	2	1	0	0	0	0	0	1	0	0	0	0	العمالون في الحرف وما إليها من المهن
Plant And Machine Operators And Assemblers	31	23	8	0	1	0	0	0	1	4	1	1	0	مشغلو الآلات والمعدات ومجموعها
Elementary Occupations	181	114	67	0	3	0	0	0	4	45	2	13	0	المهن العادية
Not Known	0	0	0	0	0	0	0	0	0	0	0	0	0	الأفراد الذين لم يصنفوا حسب المهنة
Total	3004	1730	1274	0	13	0	2	0	61	945	19	228	6	المجموع
No Occup. (1)	149	122	27	0	0	0	0	0	1	14	7	4	1	بدون مهنة (1)
Grand Total	3153	1852	1301	0	13	0	2	0	62	959	26	232	7	المجموع العام

(1) INCLUDING THOSE WHO ARE SEEKING WORK AND UNECONOMICALLY ACTIVE

(1) تشمل الأشخاص الذين يبحثون عن عمل وغير النشيطين إقتصاديا



شكل رقم (8) Graph No. (8)

عقود الزواج للقطريين حسب صلة القرابة وفئة عمر الزوجة والزوج
MARRIAGES FOR QATARIS ACCORDING TO THE RELATIONS,
AGE GROUP OF WIFE AND HUSBAND

2009

Relation From First Class القرابة من الدرجة الأولى

Table No. (16-1)

جدول رقم (1-16)

Age Group of Husband in Years	Age Group of Wife in years فئة عمر الزوجة بالسنوات													فئات عمر الزوج بالسنوات
	المجموع Total	غير مبيّن Not Stated	60+	55-59	50-54	45-49	40-44	35-39	30-34	25-29	20-24	15-19	-15	
-20	16	0	0	0	0	0	0	0	0	0	9	7	0	20-
20 - 24	241	1	0	0	0	0	0	1	0	15	138	86	0	24 - 20
25 - 29	159	0	0	0	0	0	0	0	4	39	80	36	0	29 - 25
30 - 34	31	0	0	0	0	0	0	1	4	10	10	6	0	34 - 30
35 - 39	9	0	0	0	0	0	0	3	2	3	0	1	0	39 - 35
40 - 44	9	0	0	0	0	0	0	2	4	1	1	1	0	44 - 40
45 - 49	4	0	0	0	0	0	0	2	2	0	0	0	0	49 - 45
50 - 54	0	0	0	0	0	0	0	0	0	0	0	0	0	54 - 50
55 - 59	1	0	0	0	0	0	0	1	0	0	0	0	0	59 - 55
60 - 64	0	0	0	0	0	0	0	0	0	0	0	0	0	64 - 60
65 - 69	0	0	0	0	0	0	0	0	0	0	0	0	0	69 - 65
70 - 74	0	0	0	0	0	0	0	0	0	0	0	0	0	74 - 70
75 +	0	0	0	0	0	0	0	0	0	0	0	0	0	+ 75
Not Stated	0	0	0	0	0	0	0	0	0	0	0	0	0	غير مبيّن
Total	470	1	0	0	0	0	0	10	16	68	238	137	0	المجموع

عقود الزواج للقطريين حسب صلة القرابة وفئة عمر الزوجة والزوج
MARRIAGES FOR QATARIS ACCORDING TO THE RELATIONS,
AGE GROUP OF WIFE AND HUSBAND

2009

Relation From Second Class القرابة من الدرجة الثانية

Table No. (16-2)

جدول رقم (2-16)

Age Group of Husband in Years	Age Group of Wife in years فئة عمر الزوجة بالسنوات													فئات عمر الزوج بالسنوات
	المجموع Total	غير مبيّن Not Stated	60+	55-59	50-54	45-49	40-44	35-39	30-34	25-29	20-24	15-19	-15	
-20	13	0	0	0	0	0	0	0	0	1	3	9	0	20-
20 - 24	189	0	0	0	0	0	0	0	0	31	90	68	0	24 - 20
25 - 29	146	0	0	0	0	0	0	3	3	46	73	21	0	29 - 25
30 - 34	60	0	0	0	0	0	0	2	8	19	25	6	0	34 - 30
35 - 39	21	0	0	0	0	0	1	1	4	10	5	0	0	39 - 35
40 - 44	14	0	0	0	0	0	0	5	3	5	1	0	0	44 - 40
45 - 49	3	0	0	0	0	0	1	0	1	1	0	0	0	49 - 45
50 - 54	7	0	0	0	0	0	3	2	1	0	1	0	0	54 - 50
55 - 59	3	0	0	0	0	1	0	1	0	1	0	0	0	59 - 55
60 - 64	0	0	0	0	0	0	0	0	0	0	0	0	0	64 - 60
65 - 69	2	0	0	0	0	0	1	1	0	0	0	0	0	69 - 65
70 - 74	0	0	0	0	0	0	0	0	0	0	0	0	0	74 - 70
75 +	4	0	0	0	2	1	1	0	0	0	0	0	0	+ 75
Not Stated	0	0	0	0	0	0	0	0	0	0	0	0	0	غير مبيّن
Total	462	0	0	0	2	2	7	15	20	114	198	104	0	المجموع

عقود الزواج للقطريين حسب صلة القرابة وفئة عمر الزوجة والزوج
MARRIAGES FOR QATARIS ACCORDING TO THE RELATIONS,
AGE GROUP OF WIFE AND HUSBAND

2009

لا توجد صلة قرابة No Relation

Table No. (16-3)

جدول رقم (3-16)

Age Group of Husband in Years	Age Group of Wife in years فئة عمر الزوجة بالسنوات													فئات عمر الزوج بالسنوات
	المجموع Total	غير مبيّن Not Stated	60+	55-59	50-54	45-49	40-44	35-39	30-34	25-29	20-24	15-19	-15	
-20	13	0	0	0	0	0	0	0	0	2	7	4	0	20-
20 - 24	230	0	0	0	0	1	0	2	3	15	162	47	0	24 - 20
25 - 29	320	0	0	0	0	0	0	1	16	89	184	30	0	29 - 25
30 - 34	193	0	0	0	0	1	3	6	35	72	72	4	0	34 - 30
35 - 39	89	0	0	0	1	1	2	20	24	28	12	1	0	39 - 35
40 - 44	58	0	0	0	1	2	7	9	18	17	4	0	0	44 - 40
45 - 49	40	0	0	0	1	2	9	5	9	9	5	0	0	49 - 45
50 - 54	23	0	1	0	1	0	5	8	4	2	2	0	0	54 - 50
55 - 59	8	0	0	0	0	0	2	2	3	1	0	0	0	59 - 55
60 - 64	4	0	0	0	1	0	1	1	0	1	0	0	0	64 - 60
65 - 69	4	0	0	0	0	1	0	1	1	1	0	0	0	69 - 65
70 - 74	3	0	0	1	0	2	0	0	0	0	0	0	0	74 - 70
75 +	3	0	2	0	0	0	0	0	0	1	0	0	0	+ 75
Not Stated	0	0	0	0	0	0	0	0	0	0	0	0	0	غير مبيّن
Total	988	0	3	1	5	10	29	55	113	238	448	86	0	المجموع

عقود الزواج حسب الحالة الزوجية للزوج وفئة عمر الزوج
MARRIAGE BY HUSBAND MARITAL STATUS AND AGE GROUP
2009
قطريون Qataris

Table No. (17-1)

جدول رقم (1-17)

Age Group of Wife (in Years)	Marital Status الحالة الزوجية						فئات عمر الزوج (بالسنوات)
	المجموع Total	غير ميبين Not Stated	أرمل Widowed	مطلق Divorced	متزوج Married	أعزب Never Marr.	
-20	42	0	0	2	0	40	20-
20-24	660	0	0	32	8	620	24 - 20
25-29	625	0	1	73	15	536	29 - 25
30-34	284	0	0	80	20	184	34 - 30
35-39	119	0	1	49	25	44	39 - 35
40-44	81	0	3	31	21	26	44 - 40
45-49	47	0	2	17	19	9	49 - 45
50-54	30	0	0	7	15	8	54 - 50
55-59	12	0	0	1	9	2	59 - 55
60 - 64	4	0	0	1	1	2	64 - 60
65 - 69	6	0	3	0	2	1	69 - 65
70 - 74	3	0	1	0	1	1	74 - 70
75 +	7	0	2	3	0	2	+ 75
Not Stated	0	0	0	0	0	0	غير ميبين
Total	1920	0	13	296	136	1475	المجموع
Percentage	100.0	0.0	0.7	15.4	7.1	76.8	النسبة

عقود الزواج حسب الحالة الزوجية للزوج وفئة عمر الزوج
MARRIAGE BY HUSBAND MARITAL STATUS AND AGE GROUP
2009
غير قطريين Non-Qataris

Table No. (17-2)

جدول رقم (2-17)

Age Group of Wife (in Years)	Marital Status الحالة الزوجية						فئات عمر الزوج (بالسنوات)
	المجموع Total	غير ميبين Not Stated	أرمل Widowed	مطلق Divorced	متزوج Married	أعزب Never Marr.	
-20	8	0	0	0	0	8	20-
20-24	180	0	0	1	1	178	24 - 20
25-29	458	0	0	16	7	435	29 - 25
30-34	297	0	0	30	18	249	34 - 30
35-39	143	0	1	28	20	94	39 - 35
40-44	67	0	0	11	25	31	44 - 40
45-49	39	0	0	8	18	13	49 - 45
50-54	26	0	1	7	10	8	54 - 50
55-59	9	0	2	1	3	3	59 - 55
60 - 64	4	0	1	0	3	0	64 - 60
65 - 69	2	0	0	0	2	0	69 - 65
70 - 74	0	0	0	0	0	0	74 - 70
75 +	0	0	0	0	0	0	+ 75
Not Stated	0	0	0	0	0	0	غير ميبين
Total	1233	0	5	102	107	1019	المجموع
Percentage	100.0	0.0	0.4	8.3	8.7	82.6	النسبة

عقود الزواج حسب الحالة الزوجية للزوج وفئة عمر الزوج
MARRIAGE BY HUSBAND MARITAL STATUS AND AGE GROUP
2009
المجموع Total

Table No. (17-3)

جدول رقم (3-17)

Age Group of Wife (in Years)	Marital Status الحالة الزوجية						فئات عمر الزوج (بالسنوات)
	المجموع Total	غير ميبين Not Stated	أرمل Widowed	مطلق Divorced	متزوج Married	أعزب Never Marr.	
-20	50	0	0	2	0	48	20-
20-24	840	0	0	33	9	798	24 - 20
25-29	1083	0	1	89	22	971	29 - 25
30-34	581	0	0	110	38	433	34 - 30
35-39	262	0	2	77	45	138	39 - 35
40-44	148	0	3	42	46	57	44 - 40
45-49	86	0	2	25	37	22	49 - 45
50-54	56	0	1	14	25	16	54 - 50
55-59	21	0	2	2	12	5	59 - 55
60 - 64	8	0	1	1	4	2	64 - 60
65 - 69	8	0	3	0	4	1	69 - 65
70 - 74	3	0	1	0	1	1	74 - 70
75 +	7	0	2	3	0	2	+ 75
Not Stated	0	0	0	0	0	0	غير ميبين
Total	3153	0	18	398	243	2494	المجموع
Percentage	100.0	0.0	0.6	12.6	7.7	79.1	النسبة

الباب الثاني : الطلاق

*SECOND SECTION:
DIVORCES*

معدل الطلاق العام لكل ألف من السكان (15 سنة فأكثر)
GENERAL DIVORCES RATE PER 1000 POPULATION
(15 YEAR AD OVER)
2000 - 2009
قطريون Qataris

Table No (18-1)

جدول رقم (18 - 1)

Year	Female الإناث		Male الذكور		السنة
	معدل الطلاق العام General Divorces Rates	حالات الطلاق Divorces	معدل الطلاق العام General Divorces Rates	حالات الطلاق Divorces	
2000	9.1	446	9.8	471	2000
2001	7.8	398	9.1	448	2001
2002	9.9	520	10.8	552	2002
2003	10.0	541	11.0	581	2003
2004	9.6	536	10.4	564	2004
2005	7.6	444	8.3	469	2005
2006	10.0	594	10.4	604	2006
2007	10.1	675	11.3	721	2007
2008	9.2	634	10.5	688	2008
2009	10.4	731	12.1	787	2009

معدل الطلاق العام لكل ألف من السكان (15 سنة فأكثر)
GENERAL DIVORCES RATE PER 1000 POPULATION
(15 YEAR AD OVER)
2000 - 2009
غير قطريين Non-Qataris

Table No (18-2)

جدول رقم (18 - 2)

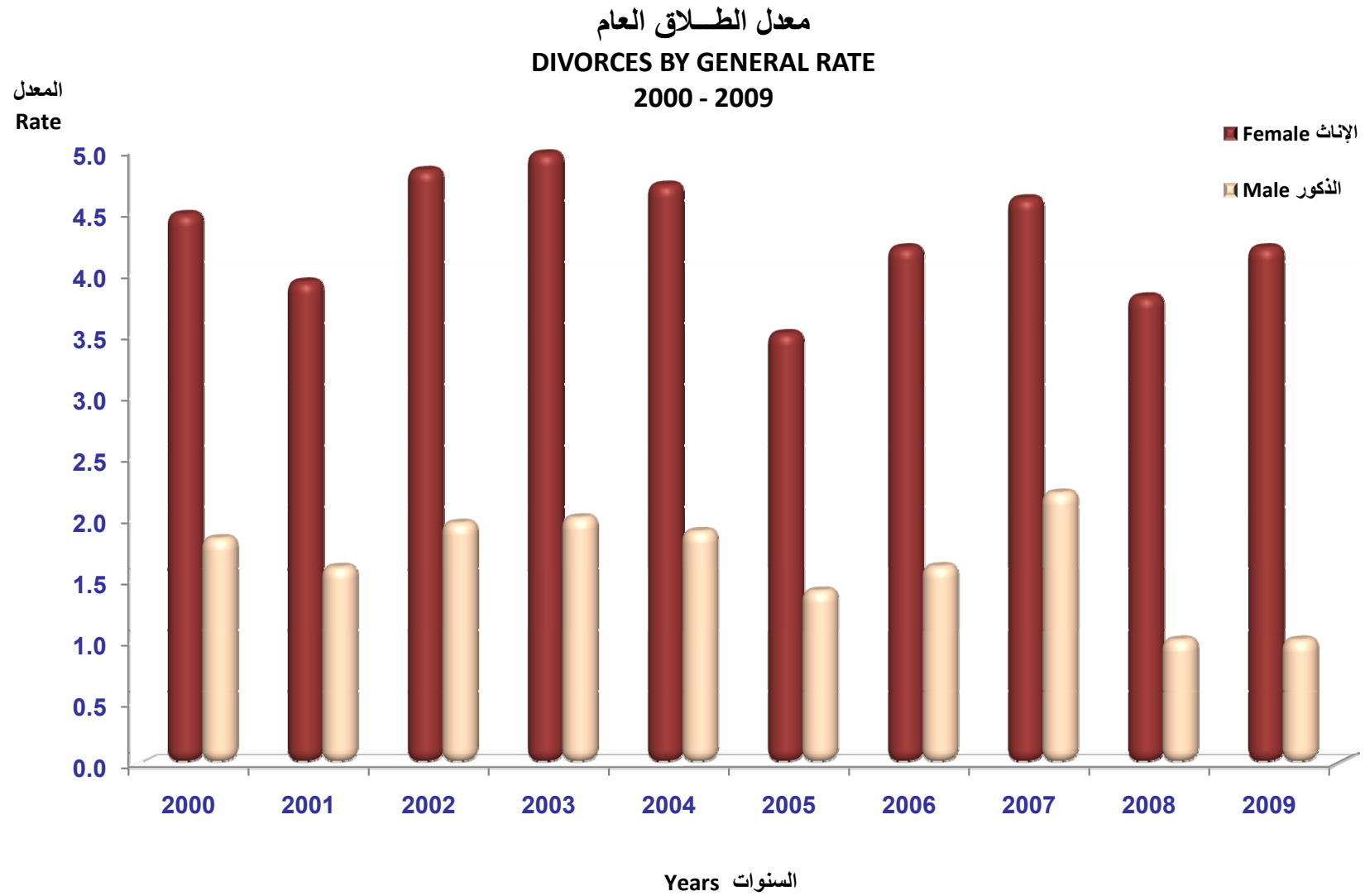
Year	Female الإناث		Male الذكور		السنة
	معدل الطلاق العام General Divorces Rates	حالات الطلاق Divorces	معدل الطلاق العام General Divorces Rates	حالات الطلاق Divorces	
2000	1.9	169	0.5	144	2000
2001	1.8	168	0.4	118	2001
2002	2.1	212	0.6	180	2002
2003	2.4	249	0.6	209	2003
2004	2.3	251	0.6	223	2004
2005	1.6	199	0.4	174	2005
2006	1.7	232	0.5	222	2006
2007	2.2	322	0.4	276	2007
2008	1.7	305	0.3	251	2008
2009	1.9	377	0.3	321	2009

معدل الطلاق العام لكل ألف من السكان (15 سنة فأكثر)
GENERAL DIVORCES RATE PER 1000 POPULATION
(15 YEAR AD OVER)
2000 - 2009
المجموع Total

Table No (18-3)

جدول رقم (18 - 3)

Year	Female الإناث		Male الذكور		السنة
	معدل الطلاق العام General Divorces Rates	حالات الطلاق Divorces	معدل الطلاق العام General Divorces Rates	حالات الطلاق Divorces	
2000	4.5	615	1.8	615	2000
2001	3.9	566	1.6	566	2001
2002	4.8	732	2.0	732	2002
2003	5.0	790	2.0	790	2003
2004	4.7	787	1.9	787	2004
2005	3.5	643	1.4	643	2005
2006	4.2	826	1.6	826	2006
2007	4.6	997	2.2	997	2007
2008	3.8	939	1.0	939	2008
2009	4.2	1108	1.0	1108	2009



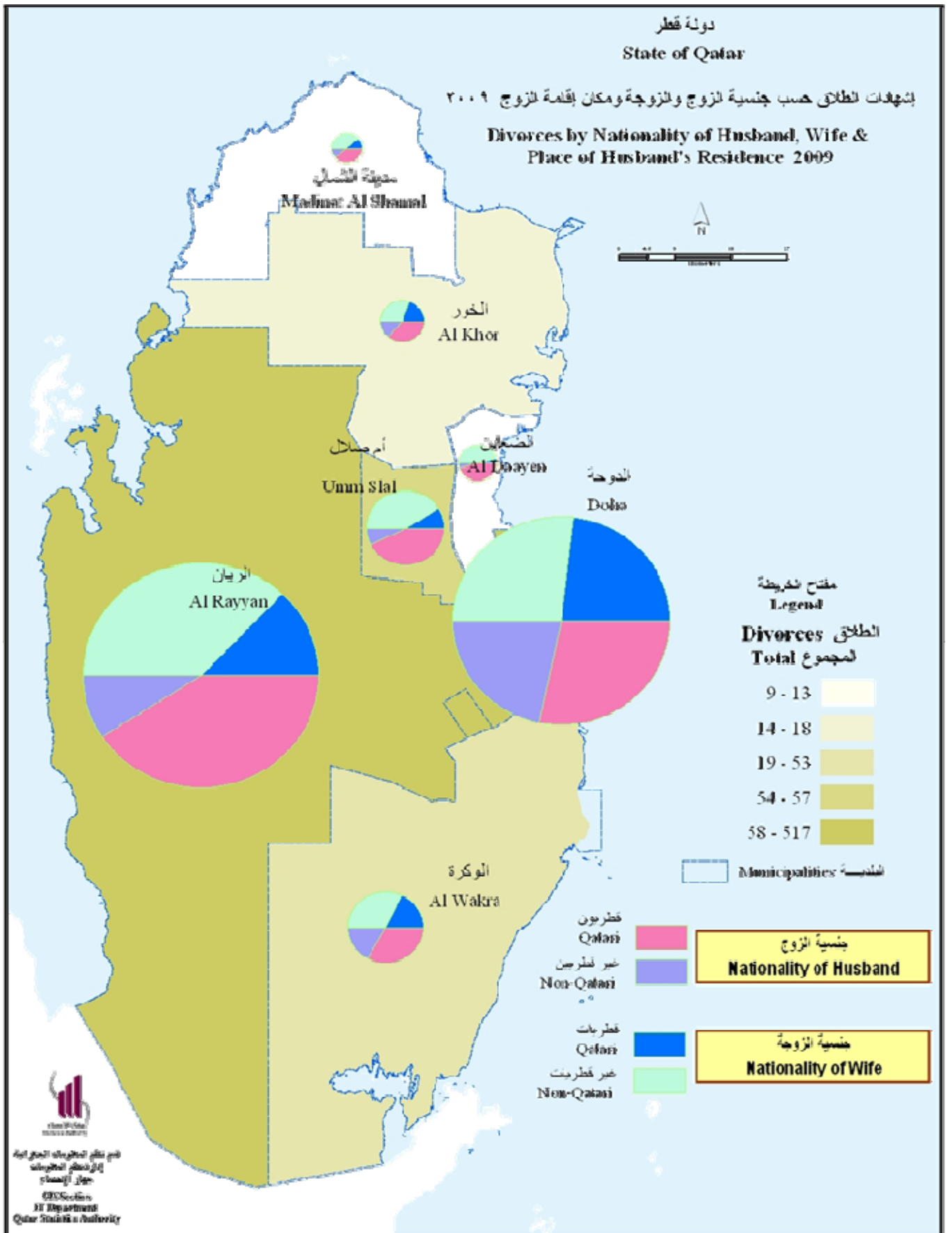
شكل رقم (9) Graph No. (9)

إشهادات الطلاق حسب جنسية الزوج والزوجة ومكان إقامة الزوج
DIVORCES BY NATIONALITY OF HUSBAND, NATIONALITY
OF WIFE AND PLACE OF HUSBAND'S RESIDENCE
2009

Table No (19)

جدول رقم (19)

Municipality Place of Husband Resident	جنسية الزوجة Nationality of Wife			جنسية الزوج Nationality of Husband			البلدية مكان إقامة الزوج
	المجموع Total	غير قطريين Non-Qatari	قطريين Qatari	المجموع Total	غير قطريين Non-Qatari	قطريين Qatari	
Doha	441	204	237	441	192	249	الدوحة
Al Rayyan	517	134	383	517	95	422	الريان
Al Wakra	53	19	34	53	18	35	الوكرة
Umm Salal	57	10	47	57	8	49	ام صلال
Al Khor	18	7	11	18	5	13	الخور
Al Shamal	9	2	7	9	2	7	الشمال
Al Daayen	13	1	12	13	1	12	الظعاين
Outside Qatar	0	0	0	0	0	0	خارج قطر
Total	1108	377	731	1108	321	787	المجموع



شكل رقم (10) Graph No.

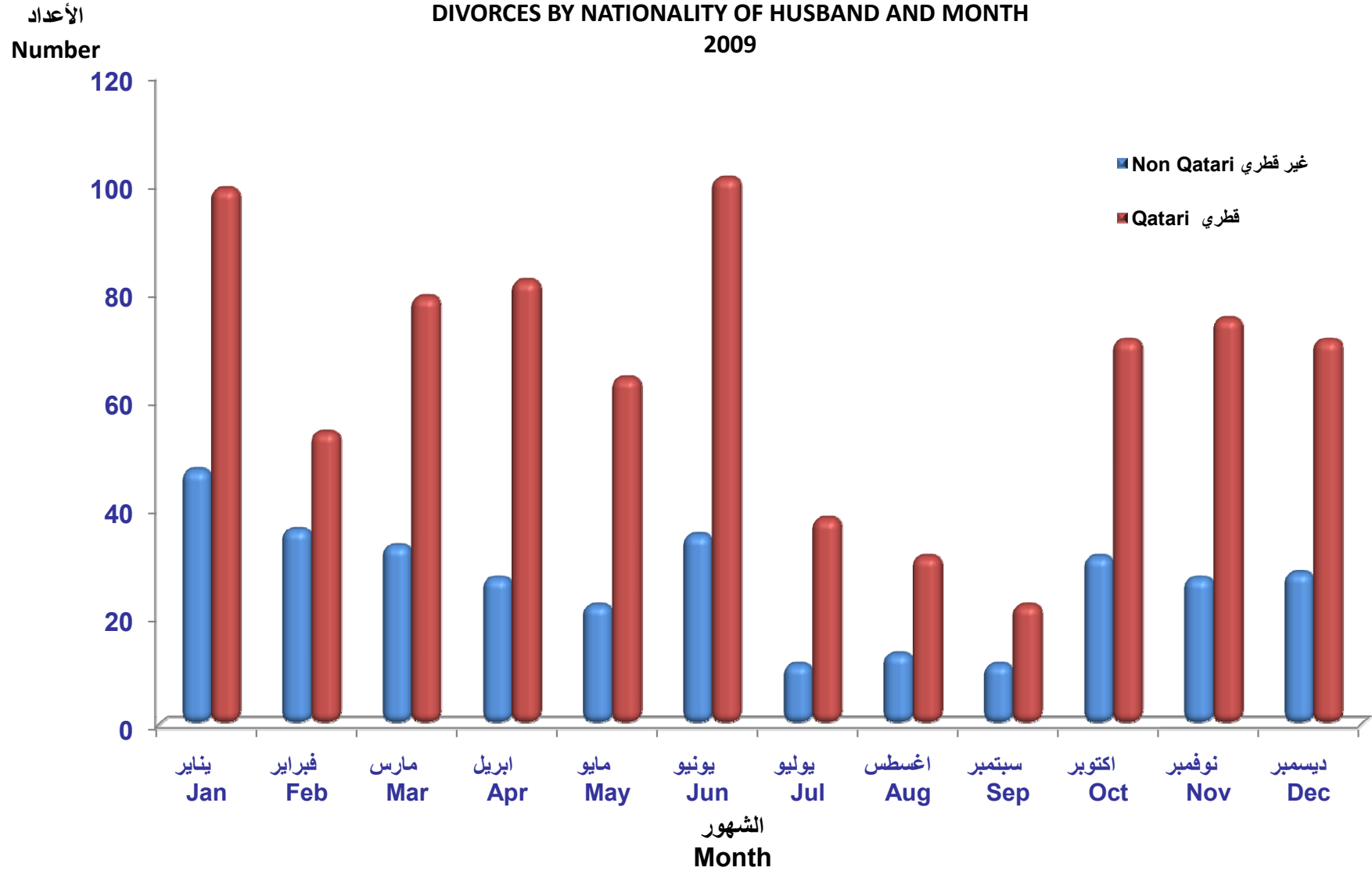
إشهادات الطلاق حسب جنسية الزوج والزوجة والشهر
DIVORCES BY NATIONALITY OF HUSBAND, NATIONALITY
OF WIFE AND MONTH
2009

Table No (20)

جدول رقم (20)

Month	جنسية الزوجة Nationality of Wife			جنسية الزوج Nationality of Husband			الشهر
	المجموع Total	غير قطريات Non-Qatari	قطريات Qatari	المجموع Total	غير قطريين Non-Qatari	قطريون Qatari	
January	146	45	101	146	47	99	يناير
February	90	42	48	90	36	54	فبراير
March	112	34	78	112	33	79	مارس
April	109	29	80	109	27	82	أبريل
May	86	29	57	86	22	64	مايو
June	136	41	95	136	35	101	يونيو
July	49	12	37	49	11	38	يوليو
August	44	19	25	44	13	31	أغسطس
September	33	13	20	33	11	22	سبتمبر
October	102	34	68	102	31	71	أكتوبر
November	102	37	65	102	27	75	نوفمبر
December	99	42	57	99	28	71	ديسمبر
Total	1108	377	731	1108	321	787	المجموع

إشهادات الطلاق حسب جنسية الزوج والشهر
DIVORCES BY NATIONALITY OF HUSBAND AND MONTH
2009



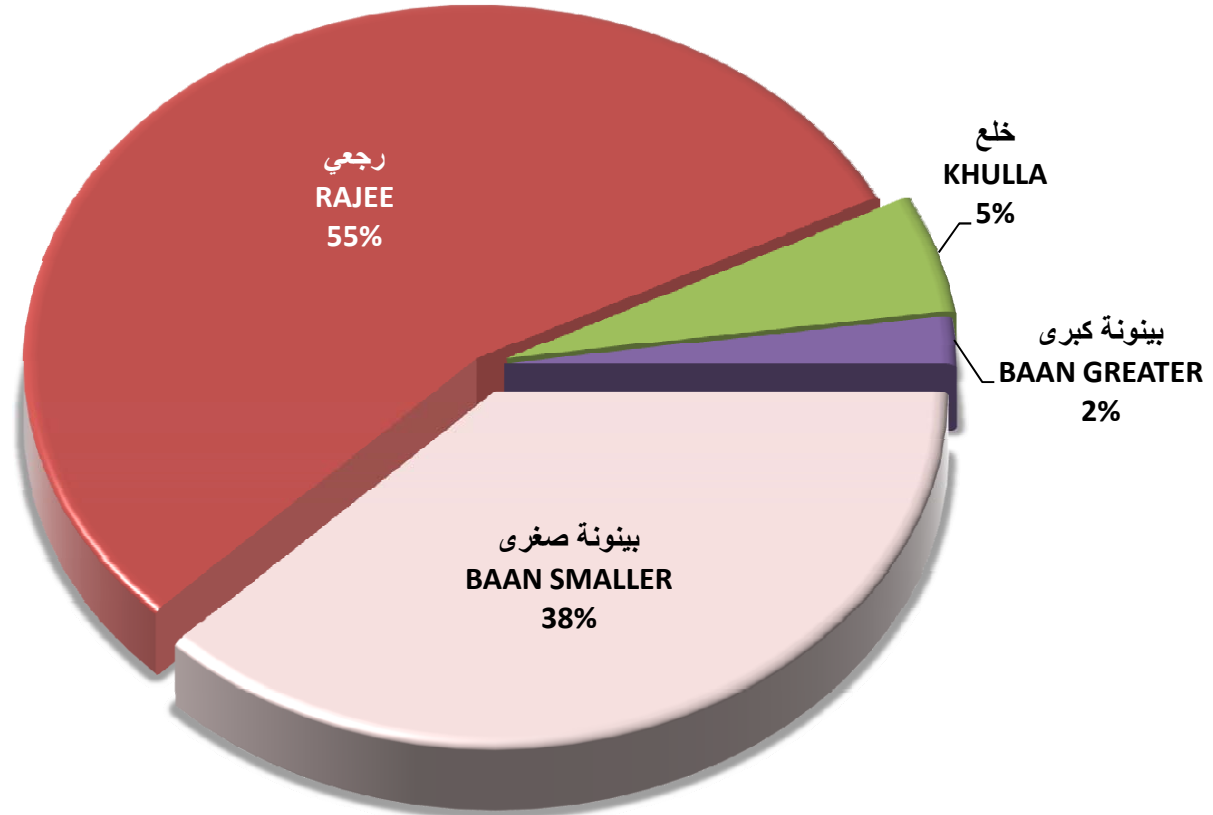
إشهادات الطلاق حسب نوع الطلاق وجنسية الزوج
DIVORCES BY TYPE OF DIVORCE AND NATIONALITY OF HUSBAND
2009

Table No (21)

جدول رقم (21)

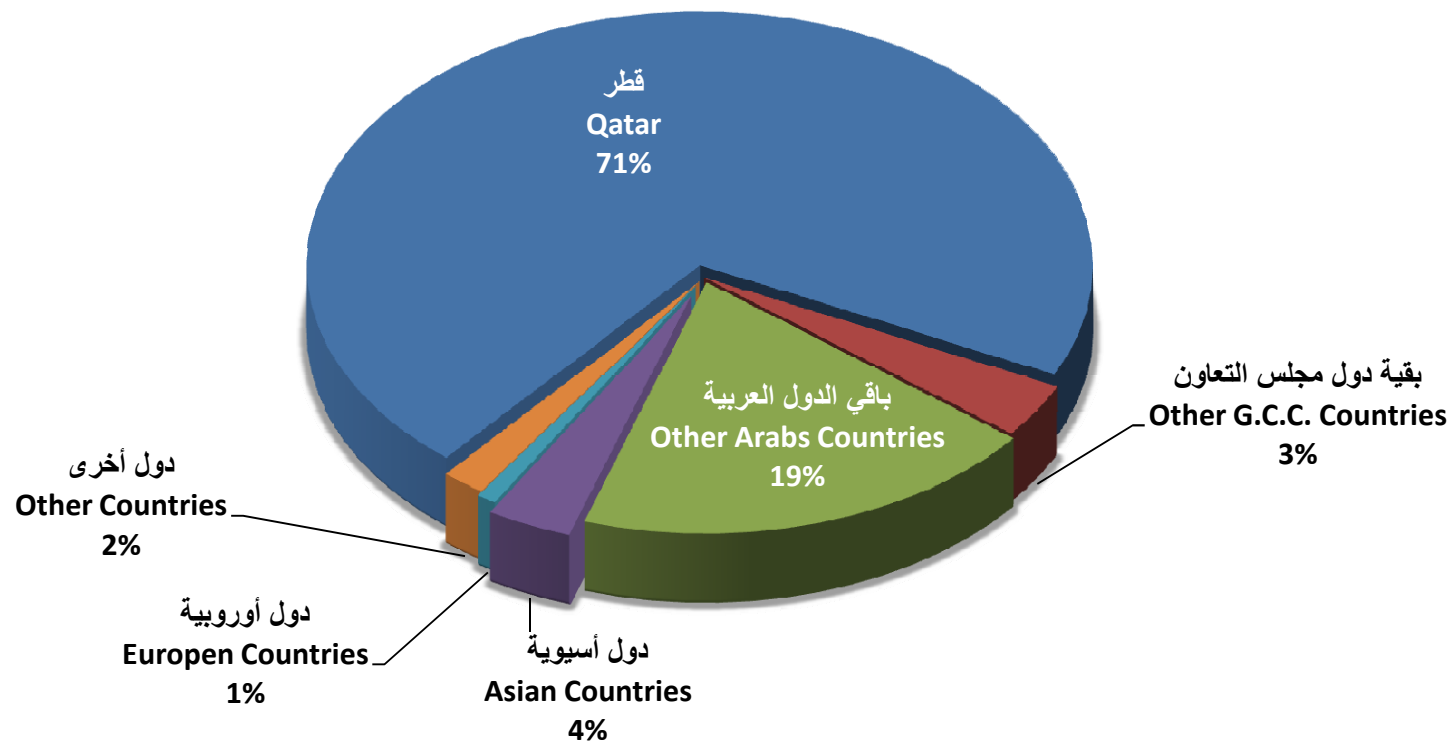
Nationality of Husband	النسبة المئوية لجنسية الزوج Percentage of Husband	Type of Divorce نوع الطلاق					جنسية الزوج
		المجموع Total	بينونة كبرى BAAN GREATER	خلع KHULLA	رجعي RAJEE	بينونة صغرى BAAN SMALLER	
QATAR	71.0	787	17	42	433	295	قطر
OTHER G.C.C COUNTRIES	3.5	39	1	4	17	17	بقية دول مجلس التعاون
OTHER ARAB COUNTRIES	19.3	214	6	19	110	79	بقية الدول العربية
ASIAN COUNTRIES	3.5	39	0	4	18	17	دول اسيوية
EUROPEAN COUNTRIES	0.8	9	0	0	3	6	دول اوروبية
OTHER COUNTRIES	1.8	20	1	1	6	12	دول اخرى
Total	100	1108	25	70	587	426	المجموع
Percentage of Wife		100.0	2.3	6.3	53.0	38.4	النسبة المئوية لجنسية الزوجة

إشهادات الطلاق حسب نوع الطلاق
DIVORCES BY TYPE OF DIVORCE
2009
قطريون Qataris



شكل رقم (12) Graph No.

إشهادات الطلاق حسب جنسية الزوج
DIVORCES BY NATIONALITY OF HUSBAND
2009



شكل رقم (13) Graph No.

إشهادات الطلاق حسب نوع الطلاق وفئة عمر الزوج
DIVORCES BY TYPE OF DIVORCE AND AGE GROUP OF HUSBAND
2009
قطريون Qataris

Table No (22-1)

جدول رقم (1-22)

Age Group of Husband in Years	النسبة المئوية لفئة عمر الزوج Percentage of Husband	نوع الطلاق Type of Divorce				فئة عمر الزوج بالسنوات	
		المجموع Total	بينونة كبرى BAAN GREATER	خلع KHULLA	رجعي RAJEE		بينونة صغرى BAAN SMALLER
-20	0.3	2	0	0	0	2	20-
20-24	13.9	109	0	3	48	58	24 - 20
25-29	24.5	193	1	8	114	70	29 - 25
30-34	19.6	154	3	6	88	57	34 - 30
35-39	15.9	125	6	10	61	48	39 - 35
40-44	8.6	68	2	6	37	23	44 - 40
45-49	6.1	48	1	3	31	13	49 - 45
50-54	3.4	27	2	4	13	8	54 - 50
55-59	1.9	15	0	1	10	4	59 - 55
60-64	1.5	12	1	0	8	3	64 - 60
65-69	1.5	12	0	0	8	4	69 - 65
70-74	1.5	12	1	0	9	2	74 - 70
75 +	1.1	9	0	0	6	3	+ 75
Not Stated	0.1	1	0	1	0	0	غير مبين
Total	100	787	17	42	433	295	المجموع

إشهادات الطلاق حسب نوع الطلاق وفئة عمر الزوج
DIVORCES BY TYPE OF DIVORCE AND AGE GROUP OF HUSBAND
2009
غير قطريين Non-Qataris

Table No (22-2)

جدول رقم (2-22)

Age Group of Husband in Years	النسبة المئوية لفئة عمر الزوج Percentage of Husband	نوع الطلاق Type of Divorce				فئة عمر الزوج بالسنوات	
		المجموع Total	بينونة كبرى BAAN GREATER	خلع KHULLA	رجعي RAJEE		بينونة صغرى BAAN SMALLER
-20	0.3	1	0	0	1	0	20-
20-24	2.8	9	0	2	4	3	24 - 20
25-29	18.7	60	0	4	26	30	29 - 25
30-34	22.1	71	4	9	32	26	34 - 30
35-39	20.9	67	0	4	32	31	39 - 35
40-44	14.0	45	1	2	29	13	44 - 40
45-49	7.5	24	0	1	16	7	49 - 45
50-54	6.2	20	1	3	9	7	54 - 50
55-59	1.9	6	0	2	1	3	59 - 55
60-64	1.6	5	1	0	2	2	64 - 60
65-69	0.6	2	0	0	1	1	69 - 65
70-74	0.0	0	0	0	0	0	74 - 70
75 +	0.3	1	0	0	1	0	+ 75
Not Stated	3.1	10	1	1	0	8	غير مبين
Total	100	321	8	28	154	131	المجموع

إشهادات الطلاق حسب نوع الطلاق وفئة عمر الزوج
DIVORCES BY TYPE OF DIVORCE AND AGE GROUP OF HUSBAND
2009
المجموع Total

Table No (22-3)

جدول رقم (3-22)

Age Group of Husband in Years	النسبة المئوية لفئة عمر الزوج Percentage of Husband	نوع الطلاق Type of Divorce				فئة عمر الزوج بالسنوات	
		المجموع Total	بينونة كبرى BAAN GREATER	خلع KHULLA	رجعي RAJEE		بينونة صغرى BAAN SMALLER
-20	0.3	3	0	0	1	2	20-
20-24	10.6	118	0	5	52	61	24 - 20
25-29	22.8	253	1	12	140	100	29 - 25
30-34	20.3	225	7	15	120	83	34 - 30
35-39	17.3	192	6	14	93	79	39 - 35
40-44	10.2	113	3	8	66	36	44 - 40
45-49	6.5	72	1	4	47	20	49 - 45
50-54	4.2	47	3	7	22	15	54 - 50
55-59	1.9	21	0	3	11	7	59 - 55
60-64	1.5	17	2	0	10	5	64 - 60
65-69	1.3	14	0	0	9	5	69 - 65
70-74	1.1	12	1	0	9	2	74 - 70
75 +	0.9	10	0	0	7	3	+ 75
Not Stated	1.0	11	1	2	0	8	غير مبين
Total	100	1108	25	70	587	426	المجموع

إشهادات الطلاق حسب نوع الطلاق وفئة عمر الزوجة
DIVORCES BY TYPE OF DIVORCE AND AGE GROUP OF WIFE
2009
قطريات Qataris

Table No (23-1)

جدول رقم (1-23)

Age Group of Wife (In Years)	النسبة المئوية لفئة عمر الزوجة Percentage of Wife	نوع الطلاق Type of Divorce				فئة عمر الزوجة بالسنوات	
		المجموع Total	بينونة كبرى BAAN GREATER	خلع KHULLA	رجعي RAJEE		بينونة صغرى BAAN SMALLER
-15	0.0	0	0	0	0	0	15-
15-19	5.3	39	0	1	20	18	19 - 15
20-24	25.0	183	0	12	89	82	24 - 20
25-29	25.0	183	3	7	100	73	29 - 25
30-34	18.6	136	7	9	76	44	34 - 30
35-39	9.8	72	1	7	36	28	39 - 35
40-44	7.4	54	3	3	21	27	44 - 40
45-49	4.5	33	0	4	20	9	49 - 45
50-54	2.1	15	1	1	8	5	54 - 50
55-59	1.1	8	0	1	3	4	59 - 55
60 +	1.1	8	1	0	6	1	+ 60
Not Stated	0.0	0	0	0	0	0	غير مبين
Total	100	731	16	45	379	291	المجموع

إشهادات الطلاق حسب نوع الطلاق وفئة عمر الزوجة
DIVORCES BY TYPE OF DIVORCE AND AGE GROUP OF WIFE
2009
غير قطريات Non-Qataris

Table No (23-2)

جدول رقم (2-23)

Age Group of Wife (In Years)	النسبة المئوية لفئة عمر الزوجة Percentage of Wife	نوع الطلاق Type of Divorce					فئة عمر الزوجة بالسنوات
		المجموع Total	بينونة كبرى BAAN GREATER	خلع KHULLA	رجعي RAJEE	بينونة صغرى BAAN SMALLER	
-15	0.0	0	0	0	0	0	15-
15-19	2.4	9	0	0	3	6	19 - 15
20-24	19.1	72	0	6	40	26	24 - 20
25-29	28.4	107	2	7	54	44	29 - 25
30-34	19.4	73	3	6	44	20	34 - 30
35-39	12.7	48	0	0	33	15	39 - 35
40-44	7.2	27	3	4	13	7	44 - 40
45-49	5.0	19	1	1	10	7	49 - 45
50-54	2.7	10	0	1	4	5	54 - 50
55-59	1.1	4	0	0	3	1	59 - 55
60 +	0.0	0	0	0	0	0	+ 60
Not Stated	2.1	8	0	0	4	4	غير مبين
Total	100	377	9	25	208	135	المجموع

إشهادات الطلاق حسب نوع الطلاق وفئة عمر الزوجة
DIVORCES BY TYPE OF DIVORCE AND AGE GROUP OF WIFE
2009
المجموع Total

Table No (23-3)

جدول رقم (3-23)

Age Group of Wife (In Years)	النسبة المئوية لفئة عمر الزوجة Percentage of Wife	نوع الطلاق Type of Divorce					فئة عمر الزوجة بالسنوات
		المجموع Total	بينونة كبرى BAAN GREATER	خلع KHULLA	رجعي RAJEE	بينونة صغرى BAAN SMALLER	
-15	0.0	0	0	0	0	0	15-
15-19	4.3	48	0	1	23	24	19 - 15
20-24	23.0	255	0	18	129	108	24 - 20
25-29	26.2	290	5	14	154	117	29 - 25
30-34	18.9	209	10	15	120	64	34 - 30
35-39	10.8	120	1	7	69	43	39 - 35
40-44	7.3	81	6	7	34	34	44 - 40
45-49	4.7	52	1	5	30	16	49 - 45
50-54	2.3	25	1	2	12	10	54 - 50
55-59	1.1	12	0	1	6	5	59 - 55
60 +	0.7	8	1	0	6	1	+ 60
Not Stated	0.7	8	0	0	4	4	غير مبين
Total	100	1108	25	70	587	426	المجموع

إشهادات الطلاق حسب نوع الطلاق ومدة الحياة الزوجية للزوج
DIVORCES BY TYPE OF DIVORCE AND DURATION OF MARRIAGE OF HUSBAND
2009
قطريون Qataris

Table No (24-1)

جدول رقم (1-24)

Duration of Marriage In Years	النسبة لمدة الحياة الزوجية Percentage of duration of marriage	نوع الطلاق Type of Divorce					مدة الحياة الزوجية بالسنوات
		المجموع Total	بينونة كبرى BAAN GREATER	خلع KHULLA	رجعي RAJEE	بينونة صغرى BAAN SMALLER	
Before Consummation	30.0	236	0	12	93	131	قبل الدخول
-1	3.4	27	0	0	26	1	1-
1	5.8	46	0	2	35	9	1
2	9.7	76	1	3	56	16	2
3	8.8	69	0	4	44	21	3
4	5.8	46	1	1	27	17	4
5-9	15.5	122	5	8	71	38	9 - 5
10-14	9.7	76	4	4	40	28	14 - 10
15-19	5.3	42	3	3	17	19	19 - 15
20-24	2.2	17	1	3	7	6	24 - 20
25 +	3.8	30	2	2	17	9	+ 25
Not Stated	0.0	0	0	0	0	0	غير مبين
Total	100.0	787	17	42	433	295	المجموع
Percentage Type of Divorce		100.0	2.2	5.3	55.0	37.5	النسبة لنوع الطلاق

إشهادات الطلاق حسب نوع الطلاق ومدة الحياة الزوجية للزوج
DIVORCES BY TYPE OF DIVORCE AND DURATION OF MARRIAGE OF HUSBAND
2009

غير قطريين Non-Qataris

Table No (24-2)

جدول رقم (2-24)

Duration of Marriage In Years	النسبة لمدة الحياة الزوجية Percentage of duration of marriage	نوع الطلاق Type of Divorce					مدة الحياة الزوجية بالسنوات
		المجموع Total	بينونة كبرى BAAN GREATER	خلع KHULLA	رجعي RAJEE	بينونة صغرى BAAN SMALLER	
Before Consummation	31.2	100	1	5	38	56	قبل الدخول
-1	5.0	16	0	2	12	2	1-
1	10.0	32	1	5	19	7	1
2	9.3	30	1	2	18	9	2
3	8.4	27	0	0	17	10	3
4	4.4	14	0	2	6	6	4
5-9	15.6	50	3	6	22	19	9 - 5
10-14	9.0	29	0	2	15	12	14 - 10
15-19	2.8	9	1	1	4	3	19 - 15
20-24	2.8	9	0	2	2	5	24 - 20
25 +	1.6	5	1	1	1	2	+ 25
Not Stated	0.0	0	0	0	0	0	غير مبين
Total	100.0	321	8	28	154	131	المجموع
Percentage Type of Divorce		100.0	2.5	8.7	48.0	40.8	النسبة لنوع الطلاق

إشهادات الطلاق حسب نوع الطلاق ومدة الحياة الزوجية للزوج
DIVORCES BY TYPE OF DIVORCE AND DURATION OF MARRIAGE OF HUSBAND
2009
المجموع Total

Table No (24-3)

جدول رقم (3-24)

Duration of Marriage In Years	النسبة لمدة الحياة الزوجية Percentage of duration of marriage	نوع الطلاق Type of Divorce					مدة الحياة الزوجية بالسنوات
		المجموع Total	بينونة كبرى BAAN GREATER	خلع KHULLA	رجعي RAJEE	بينونة صغرى BAAN SMALLER	
Before Consummation	30.3	336	1	17	131	187	قبل الدخول
-1	3.9	43	0	2	38	3	1-
1	7.0	78	1	7	54	16	1
2	9.6	106	2	5	74	25	2
3	8.7	96	0	4	61	31	3
4	5.4	60	1	3	33	23	4
5-9	15.5	172	8	14	93	57	9 - 5
10-14	9.5	105	4	6	55	40	14 - 10
15-19	4.6	51	4	4	21	22	19 - 15
20-24	2.3	26	1	5	9	11	24 - 20
25 +	3.2	35	3	3	18	11	+ 25
Not Stated	0.0	0	0	0	0	0	غير مبين
Total	100.0	1108	25	70	587	426	المجموع
Percentage Type of Divorce		100.0	2.3	6.3	53.0	38.4	النسبة لنوع الطلاق

إشهادات الطلاق حسب نوع الطلاق ومدة الحياة الزوجية للزوجة
DIVORCES BY TYPE OF DIVORCE AND DURATION OF MARRIAGE OF WIFE
2009
قطريات Qataris

Table No (25-1)

جدول رقم (1-25)

Duration of Marriage In Years	النسبة لمدة الحياة الزوجية Percentage of duration of marriage	نوع الطلاق Type of Divorce					مدة الحياة الزوجية بالسنوات
		المجموع Total	بينونة كبرى BAAN GREATER	خلع KHULLA	رجعي RAJEE	بينونة صغرى BAAN SMALLER	
Before Consummation	29.0	212	0	13	73	126	قبل الدخول
-1	3.3	24	0	0	24	0	1-
1	6.0	44	1	3	31	9	1
2	9.4	69	1	3	50	15	2
3	8.2	60	0	3	37	20	3
4	5.5	40	0	1	22	17	4
5-9	16.4	120	4	9	65	42	9 - 5
10-14	10.0	73	4	5	36	28	14 - 10
15-19	5.5	40	3	3	17	17	19 - 15
20-24	2.6	19	1	3	7	8	24 - 20
25 +	4.1	30	2	2	17	9	+ 25
Not Stated	0.0	0	0	0	0	0	غير مبين
Total	100.0	731	16	45	379	291	المجموع
Percentage Type of Divorce		100.0	2.2	6.2	51.8	39.8	النسبة لنوع الطلاق

إشهادات الطلاق حسب نوع الطلاق ومدة الحياة الزوجية للزوجة
DIVORCES BY TYPE OF DIVORCE AND DURATION OF MARRIAGE OF WIFE
2009
غير قطريات Non-Qataris

Table No (25-2)

جدول رقم (2-25)

Duration of Marriage In Years	النسبة لمدة الحياة الزوجية Percentage of duration of marriage	نوع الطلاق Type of Divorce					مدة الحياة الزوجية بالسنوات
		المجموع Total	بينونة كبرى BAAN GREATER	خلع KHULLA	رجعي RAJEE	بينونة صغرى BAAN SMALLER	
Before Consummation	32.9	124	1	4	58	61	قبل الدخول
-1	5.0	19	0	2	14	3	1-
1	9.0	34	0	4	23	7	1
2	9.8	37	1	2	24	10	2
3	9.5	36	0	1	24	11	3
4	5.3	20	1	2	11	6	4
5-9	13.8	52	4	5	28	15	9 - 5
10-14	8.5	32	0	1	19	12	14 - 10
15-19	2.9	11	1	1	4	5	19 - 15
20-24	1.9	7	0	2	2	3	24 - 20
25 +	1.3	5	1	1	1	2	+ 25
Not Stated	0.0	0	0	0	0	0	غير مبيّن
Total	100.0	377	9	25	208	135	المجموع
Percentage Type of Divorce		100.0	2.4	6.6	55.2	35.8	النسبة لنوع الطلاق

إشهادات الطلاق حسب نوع الطلاق ومدة الحياة الزوجية للزوجة
DIVORCES BY TYPE OF DIVORCE AND DURATION OF MARRIAGE OF WIFE
2009
المجموع Total

Table No (25-3)

جدول رقم (3-25)

Duration of Marriage In Years	النسبة لمدة الحياة الزوجية Percentage of duration of marriage	نوع الطلاق Type of Divorce					مدة الحياة الزوجية بالسنوات
		المجموع Total	بينونة كبرى BAAN GREATER	خلع KHULLA	رجعي RAJEE	بينونة صغرى BAAN SMALLER	
Before Consummation	30.3	336	1	17	131	187	قبل الدخول
-1	3.9	43	0	2	38	3	1-
1	7.0	78	1	7	54	16	1
2	9.6	106	2	5	74	25	2
3	8.7	96	0	4	61	31	3
4	5.4	60	1	3	33	23	4
5-9	15.5	172	8	14	93	57	9 - 5
10-14	9.5	105	4	6	55	40	14 - 10
15-19	4.6	51	4	4	21	22	19 - 15
20-24	2.3	26	1	5	9	11	24 - 20
25 +	3.2	35	3	3	18	11	+ 25
Not Stated	0.0	0	0	0	0	0	غير مبين
Total	100.0	1108	25	70	587	426	المجموع
Percentage Type of Divorce		100.0	2.3	6.3	53.0	38.4	النسبة لنوع الطلاق

إشهادات الطلاق حسب مدة الحياة الزوجية وفئة عمر الزوج
DIVORCES BY DURATION OF MARRIAGE AND AGE GROUP OF HUSBAND
2009
قطريون Qataris

Table No (26-1)

جدول رقم (1-26)

Age Group of Husband (In Years)	Duration of Marriages In Years (1) مدة الحياة الزوجية بالسنوات												فئة عمر الزوج بالسنوات	
	المجموع Total	غير مبيّن Not Stated	25 +	20 - 24	15 - 19	10 - 14	5 - 9	4	3	2	1	-1		قبل الدخول B.Cons.
-20	2	0	0	0	0	0	0	0	0	0	0	0	2	20-
20-24	109	0	0	0	0	0	1	2	12	17	11	6	60	24 - 20
25-29	193	0	0	0	0	2	26	16	26	29	18	6	70	29 - 25
30-34	154	0	0	0	0	13	37	16	16	9	9	8	46	34 - 30
35-39	125	0	0	0	10	35	31	9	7	9	5	0	19	39 - 35
40-44	68	0	0	5	15	8	12	1	3	3	0	4	17	44 - 40
45-49	48	0	4	4	9	8	6	0	3	2	1	2	9	49 - 45
50-55	27	0	10	3	3	2	2	1	0	1	2	0	3	55 - 50
55-59	15	0	1	0	0	4	4	0	0	1	0	0	5	59 - 55
60-64	12	0	5	0	2	1	0	1	1	1	0	0	1	64 - 60
65-69	12	0	1	2	0	0	2	0	0	2	0	1	4	69 - 65
70-74	12	0	5	2	2	1	0	0	1	1	0	0	0	74 - 70
75 +	9	0	4	1	1	2	0	0	0	1	0	0	0	+ 75
Not Stated	1	0	0	0	0	0	1	0	0	0	0	0	0	غير مبيّن
Total	787	0	30	17	42	76	122	46	69	76	46	27	236	المجموع

(1) DURATION OF MARRIAGE FOR LAST MARRIAGE ONLY

(1) مدة الحياة الزوجية للزواج الأخير فقط

إشهادات الطلاق حسب مدة الحياة الزوجية وفئة عمر الزوج
DIVORCES BY DURATION OF MARRIAGE AND AGE GROUP OF HUSBAND
2009
غير قطريين Non-Qataris

Table No (26-2)

جدول رقم (2-26)

Age Group of Husband (In Years)	Duration of Marriages In Years (1) مدة الحياة الزوجية بالسنوات												فئة عمر الزوج بالسنوات	
	المجموع Total	غير مبيّن Not Stated	25 +	20 - 24	15 - 19	10 - 14	5 - 9	4	3	2	1	-1		قبل الدخول B.Cons.
-20	1	0	0	0	0	0	0	0	0	0	0	1	0	20-
20-24	9	0	0	0	0	0	0	0	0	1	2	1	5	24 - 20
25-29	60	0	0	0	0	0	2	2	8	9	5	2	32	29 - 25
30-34	71	0	0	0	1	0	15	7	7	7	9	4	21	34 - 30
35-39	67	0	0	0	2	10	13	0	5	7	8	2	20	39 - 35
40-44	45	0	0	1	1	12	6	3	4	2	5	2	9	44 - 40
45-49	24	0	0	4	2	3	3	1	1	4	0	1	5	49 - 45
50-55	20	0	2	3	2	1	4	0	0	0	1	2	5	55 - 50
55-59	6	0	1	0	0	2	1	0	1	0	1	0	0	59 - 55
60-64	5	0	1	0	0	0	3	0	0	0	0	0	1	64 - 60
65-69	2	0	1	0	0	0	0	0	0	0	0	0	1	69 - 65
70-74	0	0	0	0	0	0	0	0	0	0	0	0	0	74 - 70
75 +	1	0	0	0	0	0	0	0	0	0	0	1	0	+ 75
Not Stated	10	0	0	1	1	1	3	1	1	0	1	0	1	غير مبيّن
Total	321	0	5	9	9	29	50	14	27	30	32	16	100	المجموع

(1) DURATION OF MARRIAGE FOR LAST MARRIAGE ONLY

(1) مدة الحياة الزوجية للزواج الأخير فقط

إشهادات الطلاق حسب مدة الحياة الزوجية وفئة عمر الزوج
DIVORCES BY DURATION OF MARRIAGE AND AGE GROUP OF HUSBAND
2009
المجموع Total

Table No (26-3)

جدول رقم (3-26)

Age Group of Husband (In Years)	Duration of Marriages In Years (1) مدة الحياة الزوجية بالسنوات												فئة عمر الزوج بالسنوات	
	المجموع Total	غير مبيّن Not Stated	25 +	20 - 24	15 - 19	10 - 14	5 - 9	4	3	2	1	-1		قبل الدخول B.Cons.
-20	3	0	0	0	0	0	0	0	0	0	0	1	2	20-
20-24	118	0	0	0	0	0	1	2	12	18	13	7	65	24 - 20
25-29	253	0	0	0	0	2	28	18	34	38	23	8	102	29 - 25
30-34	225	0	0	0	1	13	52	23	23	16	18	12	67	34 - 30
35-39	192	0	0	0	12	45	44	9	12	16	13	2	39	39 - 35
40-44	113	0	0	6	16	20	18	4	7	5	5	6	26	44 - 40
45-49	72	0	4	8	11	11	9	1	4	6	1	3	14	49 - 45
50-55	47	0	12	6	5	3	6	1	0	1	3	2	8	55 - 50
55-59	21	0	2	0	0	6	5	0	1	1	1	0	5	59 - 55
60-64	17	0	6	0	2	1	3	1	1	1	0	0	2	64 - 60
65-69	14	0	2	2	0	0	2	0	0	2	0	1	5	69 - 65
70-74	12	0	5	2	2	1	0	0	1	1	0	0	0	74 - 70
75 +	10	0	4	1	1	2	0	0	0	1	0	1	0	+ 75
Not Stated	11	0	0	1	1	1	4	1	1	0	1	0	1	غير مبيّن
Total	1108	0	35	26	51	105	172	60	96	106	78	43	336	المجموع

(1) DURATION OF MARRIAGE FOR LAST MARRIAGE ONLY

(1) مدة الحياة الزوجية للزواج الأخير فقط

إشهادات الطلاق حسب مدة الحياة الزوجية وفئة عمر الزوجة
DIVORCES BY DURATION OF MARRIAGE AND AGE GROUP OF WIFE
2009
قطريات Qataris

Table No (27-1)

جدول رقم (1-27)

Age Group of Wife (In Years)	Duration of Marriages In Years (1) مدة الحياة الزوجية بالسنوات													فئة عمر الزوجة بالسنوات
	المجموع Total	غير مبيّن Not Stated	25 +	20 - 24	15 - 19	10 - 14	5 - 9	4	3	2	1	-1	قبل الدخول B.Cons.	
-15	0	0	0	0	0	0	0	0	0	0	0	0	0	15-
15-19	39	0	0	0	0	0	0	0	5	7	5	2	20	19 - 15
20-24	183	0	0	0	0	0	7	7	20	27	15	8	99	24 - 20
25-29	183	0	0	0	0	6	53	19	19	21	13	5	47	29 - 25
30-34	136	0	0	0	4	37	38	11	6	2	7	6	25	34 - 30
35-39	72	0	0	6	13	16	8	3	7	5	2	2	10	39 - 35
40-44	54	0	2	6	17	9	8	0	1	2	0	0	9	44 - 40
45-49	33	0	12	4	2	3	5	0	1	3	0	1	2	49 - 45
50-54	15	0	6	1	3	1	0	0	1	2	1	0	0	54 - 50
55-59	8	0	2	2	1	1	1	0	0	0	1	0	0	59 - 55
60 +	8	0	8	0	0	0	0	0	0	0	0	0	0	+ 60
Not Stated	0	0	0	0	0	0	0	0	0	0	0	0	0	غير مبيّن
Total	731	0	30	19	40	73	120	40	60	69	44	24	212	المجموع

(1) DURATION OF MARRIAGE FOR LAST MARRIAGE ONLY

(1) مدة الحياة الزوجية للزواج الأخير فقط

إشهادات الطلاق حسب مدة الحياة الزوجية وفئة عمر الزوجة
DIVORCES BY DURATION OF MARRIAGE AND AGE GROUP OF WIFE
2009
غير قطريات Non-Qataris

Table No (27-2)

جدول رقم (2-27)

Age Group of Wife (In Years)	Duration of Marriages In Years (1) مدة الحياة الزوجية بالسنوات												فئة عمر الزوجة بالسنوات	
	المجموع Total	غير مبيّن Not Stated	25 +	20 - 24	15 - 19	10 - 14	5 - 9	4	3	2	1	-1		قبل الدخول B.Cons.
-15	0	0	0	0	0	0	0	0	0	0	0	0	0	15-
15-19	9	0	0	0	0	0	0	0	0	0	1	0	8	19 - 15
20-24	72	0	0	0	0	0	2	6	11	11	8	5	29	24 - 20
25-29	107	0	0	0	0	3	15	10	11	9	11	5	43	29 - 25
30-34	73	0	0	0	0	14	15	3	4	4	7	3	23	34 - 30
35-39	48	0	0	1	4	7	7	0	4	5	5	4	11	39 - 35
40-44	27	0	2	3	3	6	5	1	2	1	0	2	2	44 - 40
45-49	19	0	2	1	4	1	2	0	1	3	0	0	5	49 - 45
50-54	10	0	1	1	0	1	5	0	0	1	0	0	1	54 - 50
55-59	4	0	0	1	0	0	1	0	1	0	1	0	0	59 - 55
60 +	0	0	0	0	0	0	0	0	0	0	0	0	0	+ 60
Not Stated	8	0	0	0	0	0	0	0	2	3	1	0	2	غير مبيّن
Total	377	0	5	7	11	32	52	20	36	37	34	19	124	المجموع

(1) DURATION OF MARRIAGE FOR LAST MARRIAGE ONLY

(1) مدة الحياة الزوجية للزواج الأخير فقط

إشهادات الطلاق حسب مدة الحياة الزوجية وفئة عمر الزوجة
DIVORCES BY DURATION OF MARRIAGE AND AGE GROUP OF WIFE
2009
المجموع Total

Table No (27-3)

جدول رقم (3-27)

Age Group of Wife (In Years)	Duration of Marriages In Years (1) مدة الحياة الزوجية بالسنوات													فئة عمر الزوجة بالسنوات
	المجموع Total	غير مبيّن Not Stated	25 +	20 - 24	15 - 19	10 - 14	5 - 9	4	3	2	1	-1	قبل الدخول B.Cons.	
-15	0	0	0	0	0	0	0	0	0	0	0	0	0	15-
15-19	48	0	0	0	0	0	0	0	5	7	6	2	28	19 - 15
20-24	255	0	0	0	0	0	9	13	31	38	23	13	128	24 - 20
25-29	290	0	0	0	0	9	68	29	30	30	24	10	90	29 - 25
30-34	209	0	0	0	4	51	53	14	10	6	14	9	48	34 - 30
35-39	120	0	0	7	17	23	15	3	11	10	7	6	21	39 - 35
40-44	81	0	4	9	20	15	13	1	3	3	0	2	11	44 - 40
45-49	52	0	14	5	6	4	7	0	2	6	0	1	7	49 - 45
50-54	25	0	7	2	3	2	5	0	1	3	1	0	1	54 - 50
55-59	12	0	2	3	1	1	2	0	1	0	2	0	0	59 - 55
60 +	8	0	8	0	0	0	0	0	0	0	0	0	0	+ 60
Not Stated	8	0	0	0	0	0	0	0	2	3	1	0	2	غير مبيّن
Total	1108	0	35	26	51	105	172	60	96	106	78	43	336	المجموع

(1) DURATION OF MARRIAGE FOR LAST MARRIAGE ONLY

(1) مدة الحياة الزوجية للزواج الأخير فقط

إشهادات الطلاق حسب فئة عمر الزوجة والزوج
DIVORCES BY AGE GROUP OF WIFE AND HUSBAND
2009
قطريون Qataris

Table No. (28-1)

جدول رقم (1-28)

Age Group of Husband (in Years)	Age Group of Wife in years فئة عمر الزوجة بالسنوات													فئات عمر الزوج (بالسنوات)
	المجموع Total	غير مبيّن Not Stated	60+	55-59	50-54	45-49	40-44	35-39	30-34	25-29	20-24	15-19	-15	
-20	2	0	0	0	0	0	0	0	1	0	1	0	0	20-
20 - 24	109	0	0	0	0	0	0	1	1	17	66	24	0	24 - 20
25 - 29	193	2	0	0	0	0	0	1	13	75	87	15	0	29 - 25
30 - 34	154	0	0	0	0	0	3	14	39	60	36	2	0	34 - 30
35 - 39	125	0	0	1	1	4	8	22	50	29	10	0	0	39 - 35
40 - 44	68	1	0	0	0	6	20	13	20	4	4	0	0	44 - 40
45 - 49	48	0	0	0	1	5	13	13	8	5	3	0	0	49 - 45
50 - 54	27	0	0	2	0	9	8	2	3	3	0	0	0	54 - 50
55 - 59	15	0	0	1	1	1	2	5	2	3	0	0	0	59 - 55
60 - 64	12	0	1	1	4	3	0	1	0	2	0	0	0	64 - 60
65 - 69	12	0	0	1	2	1	3	1	0	2	2	0	0	69 - 65
70 - 74	12	0	4	0	3	4	0	1	0	0	0	0	0	74 - 70
75 +	9	0	3	2	2	1	1	0	0	0	0	0	0	+ 75
Not Stated	1	0	0	0	0	0	0	0	1	0	0	0	0	غير مبيّن
Total	787	3	8	8	14	34	58	74	138	200	209	41	0	المجموع

إشهادات الطلاق حسب فئة عمر الزوجة والزوج
DIVORCES BY AGE GROUP OF WIFE AND HUSBAND
2009
غير قطريين Non-Qataris

Table No. (28-2)

جدول رقم (2-28)

Age Group of Husband (in Years)	Age Group of Wife in years فئة عمر الزوجة بالسنوات													فئات عمر الزوج (بالسنوات)
	المجموع Total	غير مبيّن Not Stated	60+	55-59	50-54	45-49	40-44	35-39	30-34	25-29	20-24	15-19	-15	
-20	1	0	0	0	0	0	0	0	1	0	0	0	0	20-
20 - 24	9	0	0	0	0	0	0	0	0	3	4	2	0	24 - 20
25 - 29	60	1	0	0	0	1	0	0	7	22	26	3	0	29 - 25
30 - 34	71	0	0	1	0	3	1	4	20	31	10	1	0	34 - 30
35 - 39	67	3	0	0	1	3	3	13	21	20	2	1	0	39 - 35
40 - 44	45	0	0	0	2	1	4	14	16	7	1	0	0	44 - 40
45 - 49	24	0	0	1	2	3	5	6	3	3	1	0	0	49 - 45
50 - 54	20	0	0	0	4	4	6	3	0	2	1	0	0	54 - 50
55 - 59	6	0	0	1	1	1	2	0	0	0	1	0	0	59 - 55
60 - 64	5	0	0	0	1	0	2	0	1	1	0	0	0	64 - 60
65 - 69	2	0	0	0	0	1	0	1	0	0	0	0	0	69 - 65
70 - 74	0	0	0	0	0	0	0	0	0	0	0	0	0	74 - 70
75 +	1	0	0	0	0	0	0	1	0	0	0	0	0	+ 75
Not Stated	10	1	0	1	0	1	0	4	2	1	0	0	0	غير مبيّن
Total	321	5	0	4	11	18	23	46	71	90	46	7	0	المجموع

إشهادات الطلاق حسب فئة عمر الزوجة والزوج
DIVORCES BY AGE GROUP OF WIFE AND HUSBAND
2009
المجموع Total

Table No. (28-3)

جدول رقم (3-28)

Age Group of Husband (in Years)	Age Group of Wife in years فئة عمر الزوجة بالسنوات													فئات عمر الزوج (بالسنوات)
	المجموع Total	غير مبيّن Not Stated	60+	55-59	50-54	45-49	40-44	35-39	30-34	25-29	20-24	15-19	-15	
-20	3	0	0	0	0	0	0	0	2	0	1	0	0	20-
20 - 24	118	0	0	0	0	0	0	1	1	20	70	26	0	24 - 20
25 - 29	253	3	0	0	0	1	0	1	20	97	113	18	0	29 - 25
30 - 34	225	0	0	1	0	3	4	18	59	91	46	3	0	34 - 30
35 - 39	192	3	0	1	2	7	11	35	71	49	12	1	0	39 - 35
40 - 44	113	1	0	0	2	7	24	27	36	11	5	0	0	44 - 40
45 - 49	72	0	0	1	3	8	18	19	11	8	4	0	0	49 - 45
50 - 54	47	0	0	2	4	13	14	5	3	5	1	0	0	54 - 50
55 - 59	21	0	0	2	2	2	4	5	2	3	1	0	0	59 - 55
60 - 64	17	0	1	1	5	3	2	1	1	3	0	0	0	64 - 60
65 - 69	14	0	0	1	2	2	3	2	0	2	2	0	0	69 - 65
70 - 74	12	0	4	0	3	4	0	1	0	0	0	0	0	74 - 70
75 +	10	0	3	2	2	1	1	1	0	0	0	0	0	+ 75
Not Stated	11	1	0	1	0	1	0	4	3	1	0	0	0	غير مبيّن
Total	1108	8	8	12	25	52	81	120	209	290	255	48	0	المجموع

إشهادات الطلاق حسب فئة عمر الزوج وجنسيته
DIVORCES BY HUSBAND AGE GROUP AND NATIONALITY
2009

Table No. (29)

جدول رقم (29)

Nationality of Husband	Age Group of Husband in years فئة عمر الزوج بالسنوات															جنسية الزوج
	المجموع Total	غير مبين Not Stated	75+	70-74	65-69	60-64	55-59	50-54	45-49	40-44	35-39	30-34	25-29	20-24	-20	
QATAR	787	1	9	12	12	12	15	27	48	68	125	154	193	109	2	قطر
OTHER G.C.C COUNTRIES	39	4	1	0	0	0	2	1	2	4	9	6	6	3	1	بقية دول مجلس التعاون
OTHER ARAB COUNTRIES	214	4	0	0	2	3	2	16	18	26	44	51	44	4	0	بقية الدول العربية
ASIAN COUNTRIES	39	0	0	0	0	0	0	0	1	6	8	12	10	2	0	دول آسيوية
EUROPEAN COUNTRIES	9	2	0	0	0	0	0	1	1	3	1	1	0	0	0	دول أوروبية
OTHER COUNTRIES	20	0	0	0	0	2	2	2	2	6	5	1	0	0	0	دول اخرى
Total	1108	11	10	12	14	17	21	47	72	113	192	225	253	118	3	المجموع

إشهادات الطلاق حسب فئة عمر الزوجة وجنسيته
DIVORCES BY WIFE AGE GROUP AND NATIONALITY
2009

Table No. (30)

جدول رقم (30)

Nationality of Wife	Age Group of Wife in years فئة عمر الزوجة بالسنوات													جنسية الزوجة
	المجموع Total	غير مبيّن Not Stated	60+	55-59	50-54	45-49	40-44	35-39	30-34	25-29	20-24	15-19	-15	
QATAR	731	0	8	8	15	33	54	72	136	183	183	39	0	قطر
OTHER G.C.C COUNTRIES	71	4	0	0	2	1	6	7	9	17	21	4	0	بقية دول مجلس التعاون
OTHER ARAB COUNTRIES	219	2	0	3	5	15	14	29	41	67	40	3	0	بقية الدول العربية
ASIAN COUNTRIES	53	0	0	1	1	2	2	5	17	14	9	2	0	دول آسيوية
EUROPEAN COUNTRIES	11	1	0	0	0	1	2	1	1	4	1	0	0	دول أوروبية
OTHER COUNTRIES	23	1	0	0	2	0	3	6	5	5	1	0	0	دول أخرى
Total	1108	8	8	12	25	52	81	120	209	290	255	48	0	المجموع

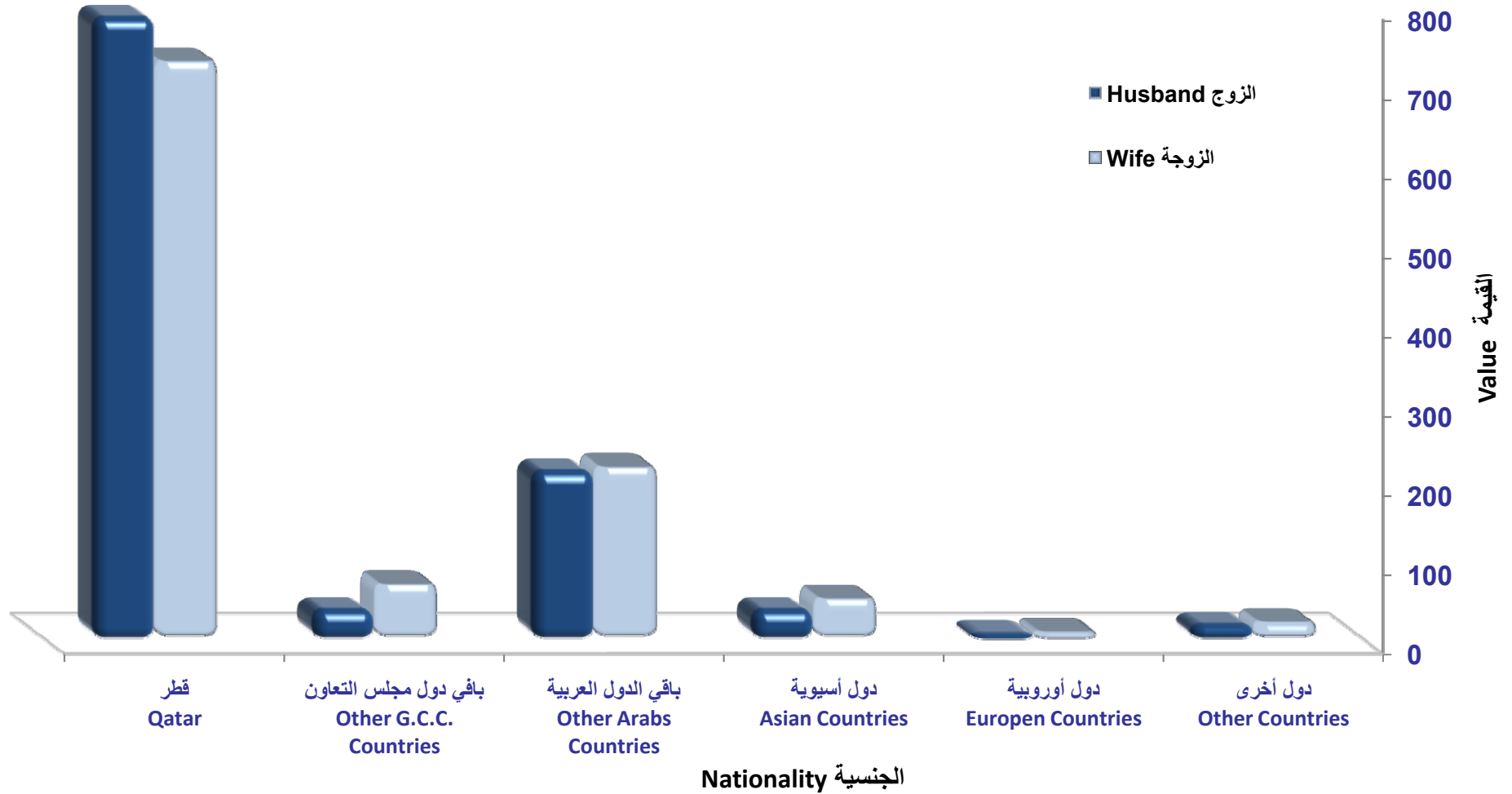
إشهادات الطلاق حسب جنسية الزوجة والزوج
DIVORCES BY NATIONALITY OF WIFE AND HUSBAND
2009

Table No (31)

جدول رقم (31)

Nationality of Husband	النسبة المئوية لجنسية الزوج Percentage of Husband	Nationality of Wife جنسية الزوجة							جنسية الزوج
		المجموع Total	دول اخرى OTHER COUNTRIES	دول اوروبية EUROPEAN COUNTRIES	دول اسيوية ASIAN COUNTRIES	بقية الدول العربية OTHER ARAB COUNTRIES	بقية دول مجلس التعاون OTHER G.C.C COUNTRIES	قطر QATAR	
QATAR	71.0	787	0	1	9	20	64	693	قطر
OTHER G.C.C COUNTRIES	3.5	39	0	0	0	3	5	31	بقية دول مجلس التعاون
OTHER ARAB COUNTRIES	19.3	214	9	6	13	181	0	5	بقية الدول العربية
ASIAN COUNTRIES	3.5	39	0	1	31	4	2	1	دول اسيوية
EUROPEAN COUNTRIES	0.8	9	1	2	0	6	0	0	دول اوروبية
OTHER COUNTRIES	1.8	20	13	1	0	5	0	1	دول اخرى
Total	100	1108	23	11	53	219	71	731	المجموع
Percentage of Wife		100	2.1	1.0	4.8	19.8	6.4	66.0	النسبة المئوية لجنسية الزوجة

اشهادات الطلاق حسب جنسية الزوجة والزوج
DIVORCES BY NATIONALITY OF WIFE AND HUSBAND
2009



شكل رقم (14) Graph No.

إشهادات الطلاق حسب عدد الزوجات بالعصمة وفئة عمر الزوج
DIVORCES BY NUMBER OF WIVES AND HUSBAND'S AGE GROUP
2009

Table No. (32)

جدول رقم (32)

Age Group of Husband in Years	Number of Wives عدد الزوجات الباقيات بالعصمة											فئات عمر الزوج بالسنوات	
	Non-Qataris غير قطريات					Qataris قطريات							
	المجموع Total	غير مبيّن Not Stated	3	2	1	لا يوجد None	المجموع Total	غير مبيّن Not Stated	3	2	1		لا يوجد None
-20	1	0	0	0	0	1	2	0	0	0	0	2	20-
20 - 24	9	0	0	0	0	9	109	0	0	0	2	107	24 - 20
25 - 29	60	0	0	0	4	56	193	0	0	0	9	184	29 - 25
30 - 34	71	0	0	0	2	69	154	0	0	2	15	137	34 - 30
35 - 39	67	0	0	0	9	58	125	0	0	2	11	112	39 - 35
40 - 44	45	0	0	0	9	36	68	0	1	1	13	53	44 - 40
45 - 49	24	0	0	1	4	19	48	0	0	3	11	34	49 - 45
50 - 54	20	0	0	0	7	13	27	0	0	1	7	19	54 - 50
55 - 59	6	0	0	0	0	6	15	0	0	1	6	8	59 - 55
60 - 64	5	0	2	0	1	2	12	0	0	1	1	10	64 - 60
65 - 69	2	0	0	0	1	1	12	0	0	1	5	6	69 - 65
70 - 74	0	0	0	0	0	0	12	0	0	1	5	6	74 - 70
75 +	1	0	0	0	0	1	9	0	0	1	3	5	+ 75
Not Stated	10	0	0	0	0	10	1	0	0	0	0	1	غير مبيّن
Total	321	0	2	1	37	281	787	0	1	14	88	684	المجموع

إشهادات الطلاق حسب الحالة التعليمية للزوجة والزوج
DIVORCES BY EDUCATIONAL STATUS OF WIFE AND HUSBAND
2009
قطريون Qataris

Table No. (33-1)

جدول رقم (1-33)

Educational Status of Husband	النسبة للزوج Percentage of husband	Educational Status of Wife الحالة التعليمية للزوجة									الحالة التعليمية للزوج
		المجموع Total	غير مبيّن Not Stated	جامعية فما فوق Univ & Above	ما قبل الجامعة Pre University	ثانوية Secondary	إعدادية Preparatory	إبتدائية Primary	تقرا وتكتب Read and Write	أمية Illiterate	
Illiterate	2.3	18	0	1	0	3	1	1	4	8	أمي
Read and Write	2.7	21	1	2	0	6	5	0	5	2	يقراً و يكتب
Primary	14.6	115	4	19	2	37	26	22	3	2	إبتدائي
Preparatory	23.5	185	9	34	1	86	38	13	3	1	إعدادي
Secondary	28.3	223	10	40	3	120	37	11	1	1	ثانوي
Pre University	2.3	18	0	2	2	11	2	1	0	0	ما قبل الجامعة
Univ & Above	18.3	144	4	68	1	57	11	1	1	1	جامعي فما فوق
Not stated	8.0	63	56	1	0	2	1	2	1	0	غير مبيّن
Total	100	787	84	167	9	322	121	51	18	15	المجموع
Percentage of Wife		100	10.7	21.2	1.1	40.9	15.4	6.5	2.3	1.9	النسبة للزوجة

إشهادات الطلاق حسب الحالة التعليمية للزوجة والزوج
DIVORCES BY EDUCATIONAL STATUS OF WIFE AND HUSBAND
2009
غير قطريين Non-Qataris

Table No. (33-2)

جدول رقم (2-33)

Educational Status of Husband	النسبة للزوج Percentage of husband	Educational Status of Wife الحالة التعليمية للزوجة									الحالة التعليمية للزوج
		المجموع Total	غير مبين Not Stated	جامعية فما فوق Univ & Above	ما قبل الجامعة Pre University	ثانوية Secondary	إعدادية Preparatory	إبتدائية Primary	تقرا وتكتب Read and Write	أمية Illiterate	
Illiterate	0.9	3	0	0	0	0	0	3	0	0	أمي
Read and Write	0.3	1	0	0	0	1	0	0	0	0	يقراً و يكتب
Primary	3.4	11	1	1	0	2	3	1	3	0	إبتدائي
Preparatory	6.9	22	3	4	0	10	5	0	0	0	إعدادي
Secondary	23.4	75	2	15	3	39	8	8	0	0	ثانوي
Pre University	5.3	17	1	7	3	4	1	1	0	0	ما قبل الجامعة
Univ & Above	43.9	141	4	91	6	35	5	0	0	0	جامعي فما فوق
Not stated	15.9	51	34	5	1	6	1	3	0	1	غير مبين
Total	100	321	45	123	13	97	23	16	3	1	المجموع
Percentage of Wife		100	14.0	38.3	4.0	30.2	7.2	5.0	0.9	0.3	النسبة للزوجة

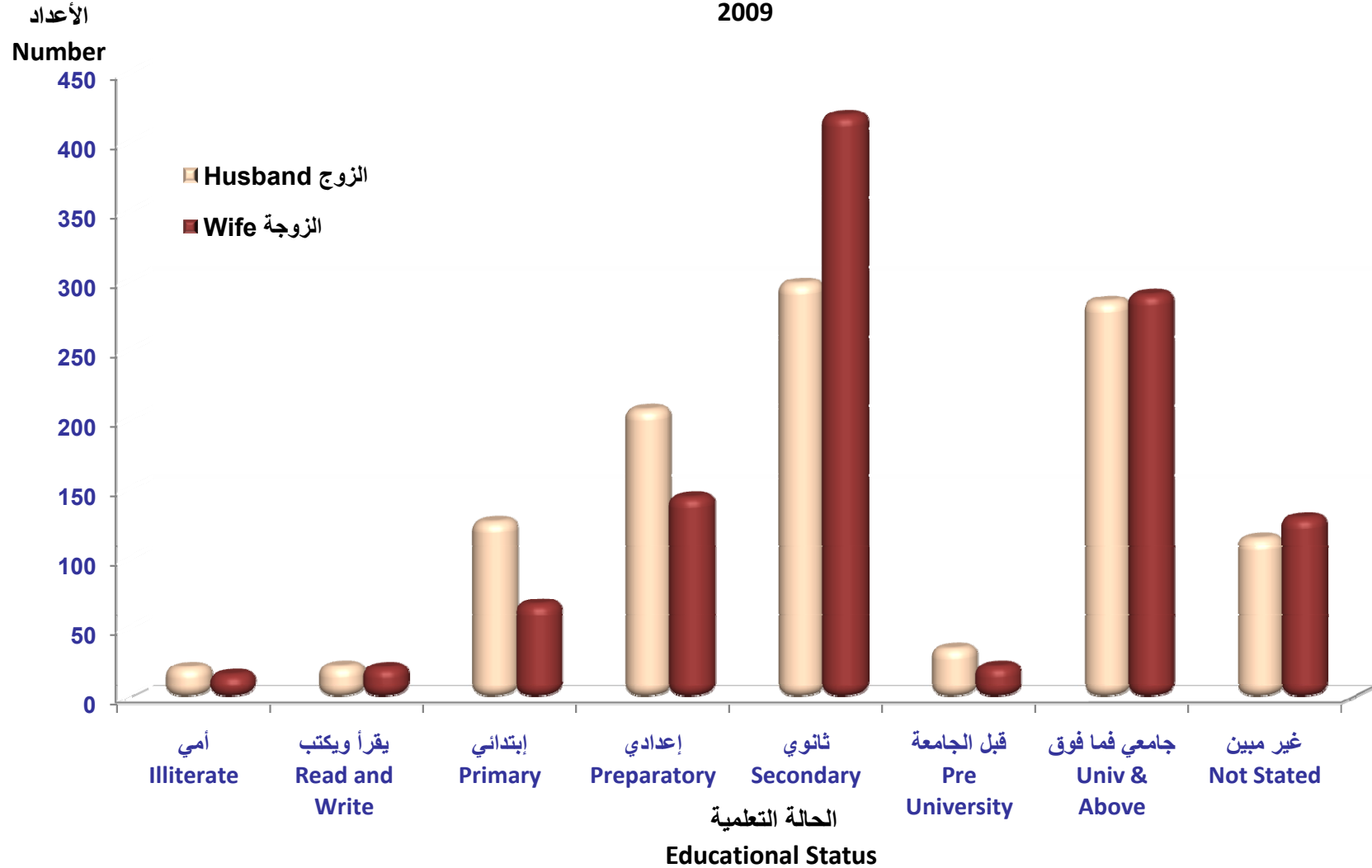
إشهادات الطلاق حسب الحالة التعليمية للزوجة والزوج
DIVORCES BY EDUCATIONAL STATUS OF WIFE AND HUSBAND
2009
المجموع Total

Table No. (33-3)

جدول رقم (3-33)

Educational Status of Husband	النسبة للزوج Percentage of husband	Educational Status of Wife الحالة التعليمية للزوجة									الحالة التعليمية للزوج
		المجموع Total	غير مبين Not Stated	جامعية فما فوق Univ & Above	ما قبل الجامعة Pre University	ثانوية Secondary	إعدادية Preparatory	إبتدائية Primary	تقرا وتكتب Read and Write	أمية Illiterate	
Illiterate	1.9	21	0	1	0	3	1	4	4	8	أمي
Read and Write	2.0	22	1	2	0	7	5	0	5	2	يقراً و يكتب
Primary	11.4	126	5	20	2	39	29	23	6	2	إبتدائي
Preparatory	18.7	207	12	38	1	96	43	13	3	1	إعدادي
Secondary	26.9	298	12	55	6	159	45	19	1	1	ثانوي
Pre University	3.2	35	1	9	5	15	3	2	0	0	ما قبل الجامعة
Univ & Above	25.7	285	8	159	7	92	16	1	1	1	جامعي فما فوق
Not stated	10.3	114	90	6	1	8	2	5	1	1	غير مبين
Total	100	1108	129	290	22	419	144	67	21	16	المجموع
Percentage of Wife		100	11.6	26.2	2.0	37.8	13.0	6.0	1.9	1.4	النسبة للزوجة

إشهادات الطلاق حسب الحالة التعليمية للزوجة والزوج
DIVORCES BY EDUCATIONAL STATUS OF WIFE AND HUSBAND
2009



إشهادات الطلاق حسب الحالة التعليمية للزوجة وفئة عمرها
DIVORCES BY EDUCATIONAL STATUS OF WIFE HER AGE GROUP
2009
قطريات Qataris

Table No. (34-1)

جدول رقم (1-34)

Age Group of Wife In Years	النسبة للزوج Percentage of husband	الحالة التعليمية للزوجة Educational Status of Wife									فئة عمر الزوجة بالسنوات	
		المجموع Total	غير مبيّن Not Stated	جامعية فما فوق Univ & Above	ما قبل الجامعة Pre University	ثانوية Secondary	إعدادية Preparatory	ابتدائية Primary	تقرا وتكتب Read and Write	أمية Illiterate		
-15	0.0	0	0	0	0	0	0	0	0	0	0	15-
15-19	5.3	39	0	0	0	9	18	11	0	1		19 - 15
20-24	25.0	183	1	11	0	122	36	11	2	0		24 - 20
25-29	25.0	183	6	51	4	92	20	7	1	2		29 - 25
30-34	18.6	136	14	58	2	36	14	8	4	0		34 - 30
35-39	9.8	72	21	18	0	19	8	3	2	1		39 - 35
40-44	7.4	54	19	11	0	14	7	0	2	1		44 - 40
45-49	4.5	33	10	9	0	2	4	4	2	2		49 - 45
50-54	2.1	15	5	1	0	3	2	1	2	1		54 - 50
55-59	1.1	8	5	0	0	0	0	0	3	0		59 - 55
60 +	1.1	8	3	0	0	0	0	0	0	5		+ 60
Not Stated	0.0	0	0	0	0	0	0	0	0	0		غير مبيّن
Total	100	731	84	159	6	297	109	45	18	13		المجموع
Percentage of Wife		100	11.5	21.8	0.8	40.6	14.9	6.2	2.5	1.8		النسبة للزوجة

إشهادات الطلاق حسب الحالة التعليمية للزوجة وفئة عمرها
DIVORCES BY EDUCATIONAL STATUS OF WIFE HER AGE GROUP
2009
غير قطريات Non-Qataris

Table No. (34-2)

جدول رقم (2-34)

Age Group of Wife In Years	النسبة للزوج Percentage of husband	الحالة التعليمية للزوجة Educational Status of Wife									فئة عمر الزوجة بالسنوات	
		المجموع Total	غير مبيّن Not Stated	جامعية فما فوق Univ & Above	ما قبل الجامعة Pre University	ثانوية Secondary	إعدادية Preparatory	ابتدائية Primary	تقرا وتكتب Read and Write	أمية Illiterate		
-15	0.0	0	0	0	0	0	0	0	0	0	0	15-
15-19	2.4	9	0	0	0	2	2	5	0	0	0	19 - 15
20-24	19.1	72	3	10	2	43	9	5	0	0	0	24 - 20
25-29	28.4	107	7	38	6	39	12	4	1	0	0	29 - 25
30-34	19.4	73	11	35	5	15	3	4	0	0	0	34 - 30
35-39	12.7	48	4	23	2	9	6	2	0	2	2	39 - 35
40-44	7.2	27	7	7	0	9	1	1	2	0	0	44 - 40
45-49	5.0	19	6	8	1	1	1	1	0	1	1	49 - 45
50-54	2.7	10	4	5	0	1	0	0	0	0	0	54 - 50
55-59	1.1	4	0	3	0	0	1	0	0	0	0	59 - 55
60 +	0.0	0	0	0	0	0	0	0	0	0	0	+ 60
Not Stated	2.1	8	3	2	0	3	0	0	0	0	0	غير مبيّن
Total	100	377	45	131	16	122	35	22	3	3	3	المجموع
Percentage of Wife		100	11.9	34.7	4.2	32.4	9.3	5.8	0.8	0.8	0.8	النسبة للزوجة

إشهادات الطلاق حسب الحالة التعليمية للزوجة وفئة عمرها
DIVORCES BY EDUCATIONAL STATUS OF WIFE HER AGE GROUP
2009
المجموع Total

Table No. (34-3)

جدول رقم (3-34)

Age Group of Wife In Years	النسبة للزوج Percentage of husband	الحالة التعليمية للزوجة Educational Status of Wife									فئة عمر الزوجة بالسنوات	
		المجموع Total	غير مبيّن Not Stated	جامعية فما فوق Univ & Above	ما قبل الجامعة Pre University	ثانوية Secondary	إعدادية Preparatory	ابتدائية Primary	تقرا وتكتب Read and Write	أمية Illiterate		
-15	0.0	0	0	0	0	0	0	0	0	0	0	15-
15-19	4.3	48	0	0	0	11	20	16	0	1		19 - 15
20-24	23.0	255	4	21	2	165	45	16	2	0		24 - 20
25-29	26.2	290	13	89	10	131	32	11	2	2		29 - 25
30-34	18.9	209	25	93	7	51	17	12	4	0		34 - 30
35-39	10.8	120	25	41	2	28	14	5	2	3		39 - 35
40-44	7.3	81	26	18	0	23	8	1	4	1		44 - 40
45-49	4.7	52	16	17	1	3	5	5	2	3		49 - 45
50-54	2.3	25	9	6	0	4	2	1	2	1		54 - 50
55-59	1.1	12	5	3	0	0	1	0	3	0		59 - 55
60 +	0.7	8	3	0	0	0	0	0	0	5		+ 60
Not Stated	0.7	8	3	2	0	3	0	0	0	0		غير مبيّن
Total	100	1108	129	290	22	419	144	67	21	16		المجموع
Percentage of Wife		100	11.6	26.2	2.0	37.8	13.0	6.0	1.9	1.4		النسبة للزوجة

إشهادات الطلاق حسب مهنة الزوجة والزوج
DIVORCES BY WIFE AND HUSBAND OCCUPATION
2009
قطريون Qataris

Table No. (35-1)

جدول رقم (1-35)

Occupation of Husband	مهنة الزوجة Occupation of Wife													مهنة الزوج
	المجموع العام G.Total	بدون مهنة (1) No Occup. (1)	المجموع Total	الأفراد الذين لم يصنفوا حسب المهنة Not Known	المهن العادية ELEMENTARY OCCUPATIO NS	مشغلو الآلات والمعدات ومجموعها PLANT AND MACHINE OPERATORS AND ASSEMBLER S	العمالون في الحرف وما اليها من المهن CRAFT AND RELATED TRADES WORKERS	العمال المهرة في الزراعة وصيد الأسماك SKILLED AGRICULTUR AL AND FISHERY WORKERS	العمالون في الخدمات والباعة في المحلات التجارية والأسواق SERVICE WORKERS AND SHOP AND MARKET SALES WO	الكتبة CLERKS	الفنيون والاختصاصيون والمساعدون TECHNICIANS AND ASSOCIATE PROFESSIO NALS	المشروعون وموظفو الإدارة العليا والمديرون LEGISLATOR S, SENIOR OFFICIALS AND MANAGERS	المشروعون وموظفو الإدارة العليا والمديرون	
Legislators, Senior Officials And Managers	10	4	6	0	0	0	0	0	0	3	0	2	1	المشروعون وموظفو الإدارة العليا والمديرون
Professionals	21	10	11	0	0	0	0	0	0	9	0	2	0	الاختصاصيون
Technicians And Associate Professionals	23	15	8	0	0	0	0	0	1	7	0	0	0	الفنيون والاختصاصيون المساعدون
Clerks	514	332	182	0	1	0	0	0	5	164	0	12	0	الكتبة
Service Workers And Shop And Market Sales Workers	47	35	12	0	0	0	0	0	0	11	0	1	0	العمالون في الخدمات والباعة في المحلات التجارية والأسواق
Skilled Agricultural And Fishery Workers	0	0	0	0	0	0	0	0	0	0	0	0	0	العمال المهرة في الزراعة وصيد الأسماك
Craft And Related Trades Workers	0	0	0	0	0	0	0	0	0	0	0	0	0	العمالون في الحرف وما اليها من المهن
Plant And Machine Operators And Assemblers	0	0	0	0	0	0	0	0	0	0	0	0	0	مشغلو الآلات والمعدات ومجموعها
Elementary Occupations	45	28	17	0	0	0	0	0	2	13	0	2	0	المهن العادية
Not Known	0	0	0	0	0	0	0	0	0	0	0	0	0	الأفراد الذين لم يصنفوا حسب المهنة
Total	660	424	236	0	1	0	0	0	8	207	0	19	1	المجموع
No Occup. (1)	127	114	13	0	0	0	0	0	2	11	0	0	0	بدون مهنة (1)
Grand Total	787	538	249	0	1	0	0	0	10	218	0	19	1	المجموع العام

(1) INCLUDING THOSE WHO ARE SEEKING WORK AND UNECONOMICALLY ACTIVE

(1) تشمل الأشخاص الذين يبحثون عن عمل وغير النشيطين إقتصاديا

إشهادات الطلاق حسب مهنة الزوجة والزوج
DIVORCES BY WIFE AND HUSBAND OCCUPATION
2009
غير قطريين Non-Qataris

Table No. (35-2)

جدول رقم (2-35)

Occupation of Husband	مهنة الزوجة Occupation of Wife													مهنة الزوج
	المجموع العام G.Total	بدون مهنة (1) No Occup. (1)	المجموع Total	الأفراد الذين لم يصنفوا حسب المهنة Not Known	المهن العادية ELEMENTARY OCCUPATIO NS	مشغلو الآلات والمعدات ومجموعها PLANT AND MACHINE OPERATORS AND ASSEMBLER S	العمالون في الحرف وما اليها من المهن CRAFT AND RELATED TRADES WORKERS	العمال المهرة في الزراعة وصيد الاسماك SKILLED AGRICULTUR AL AND FISHERY WORKERS	العمالون في الخدمات والباعة في المحلات التجارية والأسواق SERVICE WORKERS AND SHOP AND MARKET SALES WO	الكتبة CLERKS	الفنيون والاختصاصيون المساعدون TECHNICIANS AND ASSOCIATE PROFESSIO NALS	الاختصاصيون PROFESSIO NALS	المشروعون وموظفو الادارة العليا والمديرون LEGISLATOR S, SENIOR OFFICIALS AND MANAGERS	
Legislators, Senior Officials And Managers	17	7	10	0	0	0	0	0	1	5	0	3	1	المشروعون وموظفو الإدارة العليا والمديرون
Professionals	49	25	24	0	1	0	0	0	3	5	2	13	0	الاختصاصيون
Technicians And Associate Professionals	19	10	9	0	0	0	0	0	1	6	1	1	0	الفنيون والاختصاصيون المساعدون
Clerks	160	83	77	0	0	0	0	0	1	66	2	8	0	الكتبة
Service Workers And Shop And Market Sales Workers	10	6	4	0	0	0	0	0	1	3	0	0	0	العمالون في الخدمات والباعة في المحلات التجارية والأسواق
Skilled Agricultural And Fishery Workers	0	0	0	0	0	0	0	0	0	0	0	0	0	العمال المهرة في الزراعة وصيد الاسماك
Craft And Related Trades Workers	0	0	0	0	0	0	0	0	0	0	0	0	0	العمالون في الحرف وما اليها من المهن
Plant And Machine Operators And Assemblers	4	3	1	0	0	0	0	0	0	0	1	0	0	مشغلو الآلات والمعدات ومجموعها
Elementary Occupations	5	2	3	0	0	0	0	0	1	2	0	0	0	المهن العادية
Not Known	0	0	0	0	0	0	0	0	0	0	0	0	0	الأفراد الذين لم يصنفوا حسب المهنة
Total	264	136	128	0	1	0	0	0	8	87	6	25	1	المجموع
No Occup. (1)	57	49	8	0	0	0	0	0	0	6	0	2	0	بدون مهنة (1)
Grand Total	321	185	136	0	1	0	0	0	8	93	6	27	1	المجموع العام

(1) INCLUDING THOSE WHO ARE SEEKING WORK AND UNECONOMICALLY ACTIVE

(1) تشمل الأشخاص الذين يبحثون عن عمل وغير النشيطين إقتصاديا

إشهادات الطلاق حسب مهنة الزوجة والزوج
DIVORCES BY WIFE AND HUSBAND OCCUPATION
2009
المجموع Total

Table No. (35-3)

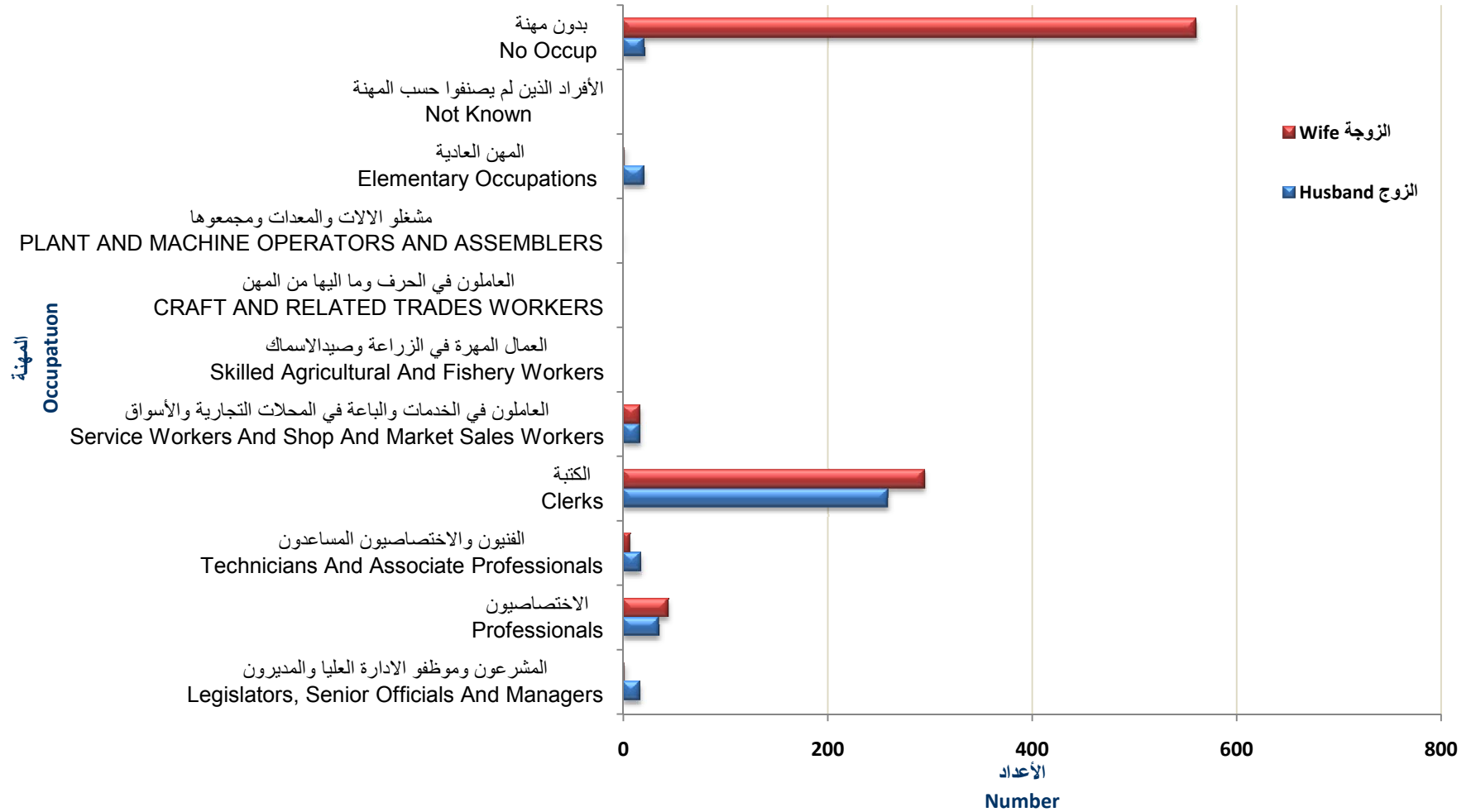
جدول رقم (3-35)

Occupation of Husband	مهنة الزوجة Occupation of Wife													مهنة الزوج
	المجموع العام G.Total	بدون مهنة (1) No Occup. (1)	المجموع Total	الأفراد الذين لم يصنفوا حسب المهنة Not Known	المهن العادية ELEMENTARY OCCUPATIO NS	مشغلو الآلات والمعدات ومجموعها PLANT AND MACHINE OPERATORS AND ASSEMBLER S	العمالون في الحرف وما اليها من المهن CRAFT AND RELATED TRADES WORKERS	العمال المهرة في الزراعة وصيد الاسماك SKILLED AGRICULTUR AL AND FISHERY WORKERS	العمالون في الخدمات والباعة في المحلات التجارية والأسواق SERVICE WORKERS AND SHOP AND MARKET SALES WO	الكتبة CLERKS	الفنيون والاختصاصيون المساعدون TECHNICIANS AND ASSOCIATE PROFESSIO NALS	الاختصاصيون PROFESSIO NALS	المشروعون وموظفو الادارة العليا والمديرون LEGISLATOR S, SENIOR OFFICIALS AND MANAGERS	
Legislators, Senior Officials And Managers	27	11	16	0	0	0	0	0	1	8	0	5	2	المشروعون وموظفو الادارة العليا والمديرون
Professionals	70	35	35	0	1	0	0	0	3	14	2	15	0	الاختصاصيون
Technicians And Associate Professionals	42	25	17	0	0	0	0	0	2	13	1	1	0	الفنيون والاختصاصيون المساعدون
Clerks	674	415	259	0	1	0	0	0	6	230	2	20	0	الكتبة
Service Workers And Shop And Market Sales Workers	57	41	16	0	0	0	0	0	1	14	0	1	0	العمالون في الخدمات والباعة في المحلات التجارية والأسواق
Skilled Agricultural And Fishery Workers	0	0	0	0	0	0	0	0	0	0	0	0	0	العمال المهرة في الزراعة وصيد الاسماك
Craft And Related Trades Workers	0	0	0	0	0	0	0	0	0	0	0	0	0	العمالون في الحرف وما اليها من المهن
Plant And Machine Operators And Assemblers	4	3	1	0	0	0	0	0	0	0	1	0	0	مشغلو الآلات والمعدات ومجموعها
Elementary Occupations	50	30	20	0	0	0	0	0	3	15	0	2	0	المهن العادية
Not Known	0	0	0	0	0	0	0	0	0	0	0	0	0	الأفراد الذين لم يصنفوا حسب المهنة
Total	924	560	364	0	2	0	0	0	16	294	6	44	2	المجموع
No Occup. (1)	184	163	21	0	0	0	0	0	2	17	0	2	0	بدون مهنة (1)
Grand Total	1108	723	385	0	2	0	0	0	18	311	6	46	2	المجموع العام

(1) INCLUDING THOSE WHO ARE SEEKING WORK AND UNECONOMICALLY ACTIVE

(1) تشمل الأشخاص الذين يبحثون عن عمل وغير النشيطين إقتصاديا

إشهادات الطلاق حسب مهنة الزوجة والزوج
DIVORCES BY WIFE AND HUSBAND OCCUPATION
2009



شكل رقم (16) Graph No.

إشهادات الطلاق للقطريين حسب صلة القرابة وفئة عمر الزوج والزوجة
DIVORCES OF QATARI ACCORDING TO RELATION AND AGE GROUP OF WIFE AND HUSBAND
2009

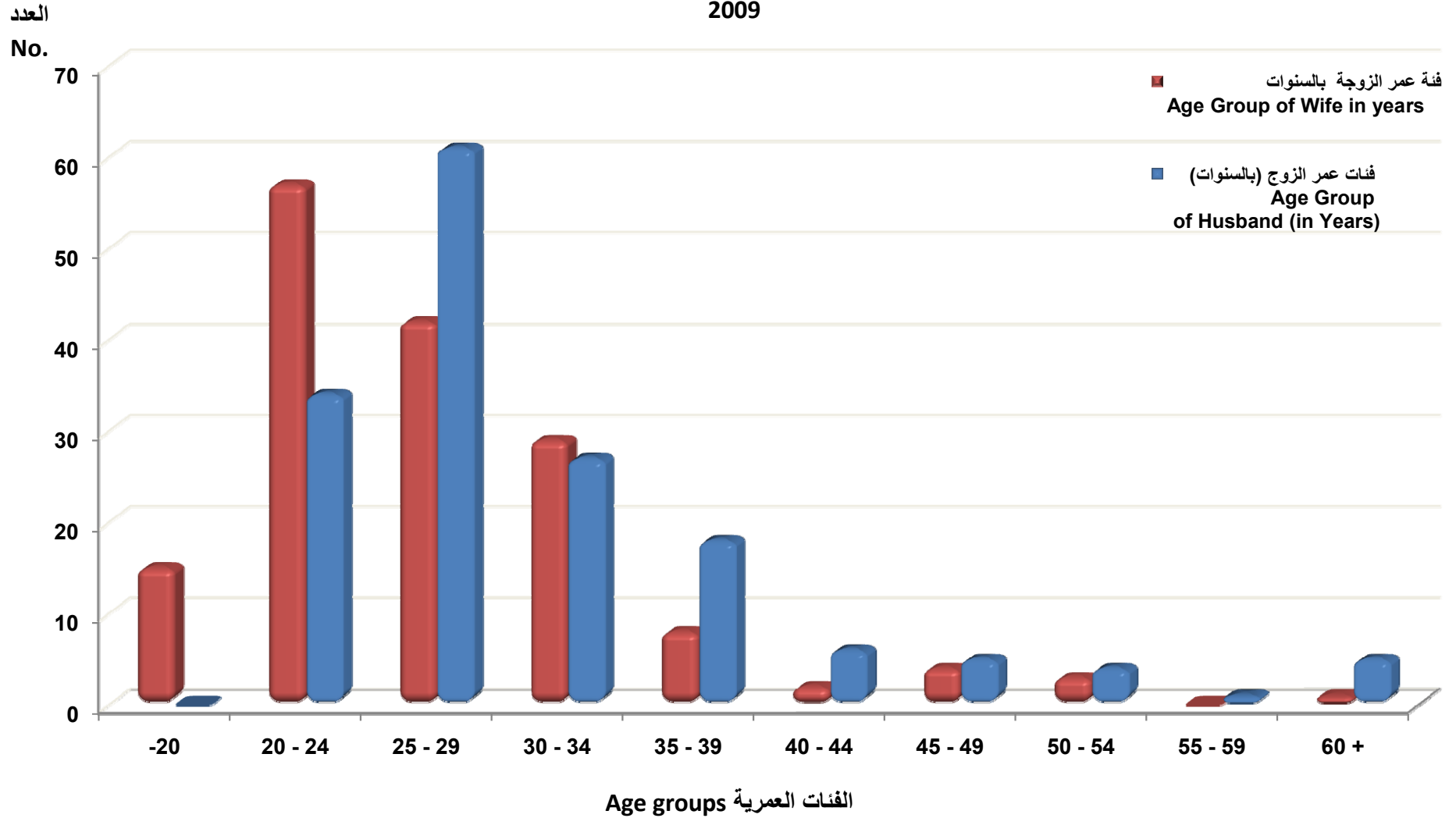
Relation of first class القرابة من الدرجة الأولى

Table No. (36-1)

جدول رقم (1-36)

Age Group of Husband (in Years)	Age Group of Wife in years فئة عمر الزوجة بالسنوات													فئات عمر الزوج (بالسنوات)
	المجموع Total	غير مبين Not Stated	60 +	55-59	50-54	45-49	40-44	35-39	30-34	25-29	20-24	15-19	-15	
20 - 24	34	0	0	0	0	0	0	0	0	5	20	9	0	24 - 20
25 - 29	61	0	0	0	0	0	0	0	4	24	27	6	0	29 - 25
30 - 34	27	0	0	0	0	0	0	0	9	11	7	0	0	34 - 30
35 - 39	18	0	0	0	0	0	0	2	12	2	2	0	0	39 - 35
40 - 44	6	0	0	0	0	0	1	2	3	0	0	0	0	44 - 40
45 - 49	5	0	0	0	0	1	0	3	0	0	1	0	0	49 - 45
50 - 54	4	0	0	0	0	2	1	1	0	0	0	0	0	54 - 50
55 - 59	1	0	0	0	0	1	0	0	0	0	0	0	0	59 - 55
60 - 64	3	0	0	0	3	0	0	0	0	0	0	0	0	64 - 60
70 - 74	1	0	1	0	0	0	0	0	0	0	0	0	0	74 - 70
75 +	1	0	0	0	0	0	0	0	1	0	0	0	0	+ 75
Total	161	0	1	0	3	4	2	8	29	42	57	15	0	المجموع

إشهادات الطلاق للقطريين حسب صلة القرابة وفئة عمر الزوج والزوجة
DIVORCES OF QATARI ACCORDING TO RELATION AND AGE GROUP OF WIFE AND HUSBAND
Relation of first class القرابة من الدرجة الأولى
2009



إشهادات الطلاق للقطريين حسب صلة القرابة وفئة عمر الزوج والزوجة
DIVORCES OF QATARI ACCORDING TO RELATION AND AGE GROUP OF WIFE AND HUSBAND
2009

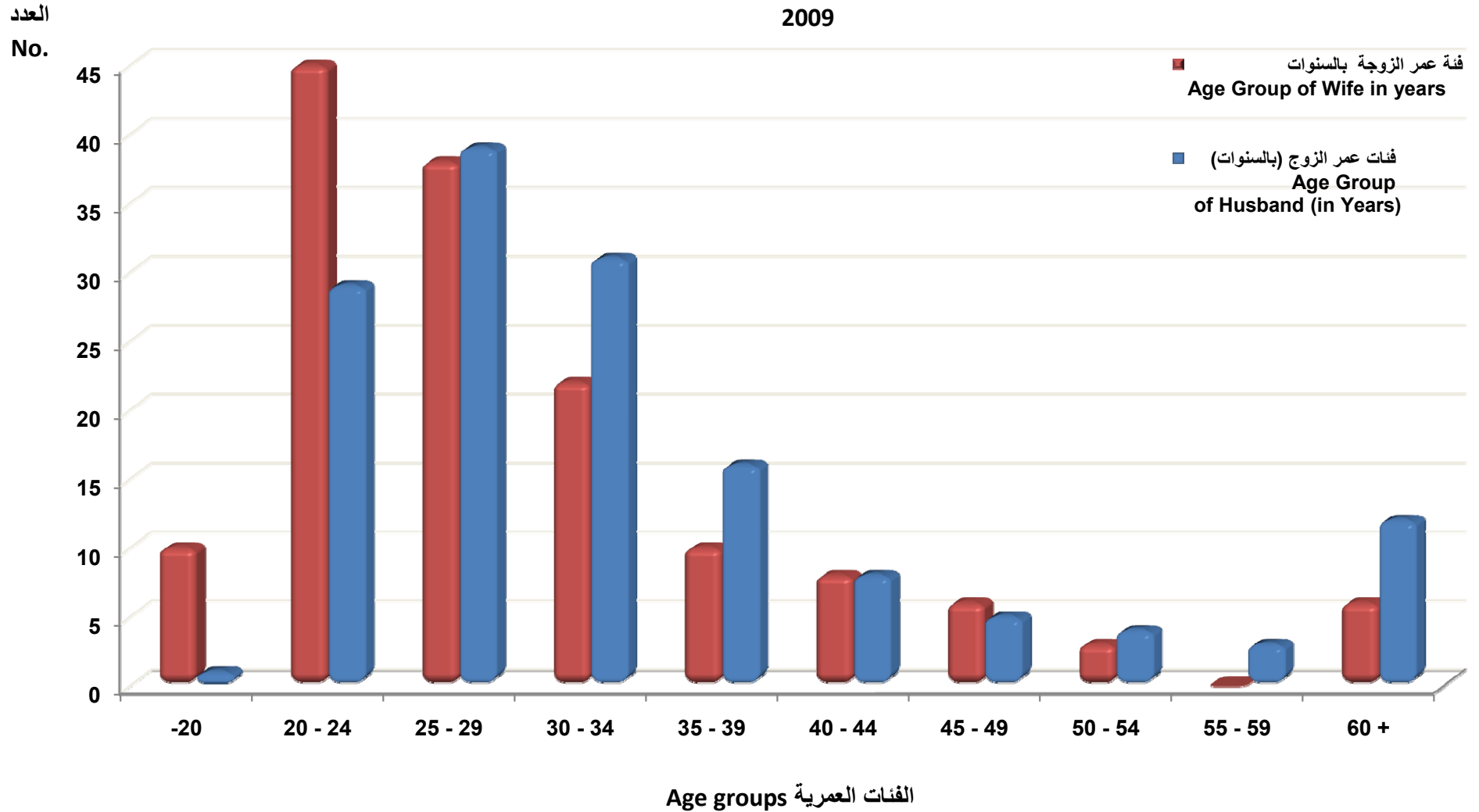
القرابة من الدرجة الثانية Relation of second class

Table No. (36-2)

جدول رقم (2-36)

Age Group of Husband (in Years)	Age Group of Wife in years فئة عمر الزوجة بالسنوات													فئات عمر الزوج (بالسنوات)
	المجموع Total	غير مبين Not Stated	60 +	55 - 59	50 - 54	45 - 49	40 - 44	35 - 39	30 - 34	25 - 29	20 - 24	15 - 19	-15	
-20	1	0	0	0	0	0	0	0	1	0	0	0	0	20-
20 - 24	29	0	0	0	0	0	0	0	0	5	17	7	0	24 - 20
25 - 29	39	0	0	0	0	0	0	0	1	13	23	2	0	29 - 25
30 - 34	31	0	0	0	0	0	2	2	8	14	4	1	0	34 - 30
35 - 39	16	0	0	0	0	0	2	2	6	5	1	0	0	39 - 35
40 - 44	8	0	0	0	0	1	2	1	4	0	0	0	0	44 - 40
45 - 49	5	0	0	0	1	2	0	1	1	0	0	0	0	49 - 45
50 - 54	4	0	0	0	0	2	1	0	0	1	0	0	0	54 - 50
55 - 59	3	0	0	0	0	0	0	2	1	0	0	0	0	59 - 55
60 - 64	3	0	1	0	0	1	0	1	0	0	0	0	0	64 - 60
65 - 69	2	0	0	0	0	0	1	1	0	0	0	0	0	69 - 65
70 - 74	3	0	2	0	1	0	0	0	0	0	0	0	0	74 - 70
75 +	4	0	3	0	1	0	0	0	0	0	0	0	0	+ 75
Total	148	0	6	0	3	6	8	10	22	38	45	10	0	المجموع

إشهادات الطلاق للقطريين حسب صلة القرابة وفئة عمر الزوج والزوجة
DIVORCES OF QATARI ACCORDING TO RELATION AND AGE GROUP OF WIFE AND HUSBAND
القرابة من الدرجة الثانية
2009



إشهادات الطلاق للقطريين حسب صلة القرابة وفئة عمر الزوج والزوجة
DIVORCES OF QATARI ACCORDING TO RELATION AND AGE GROUP OF WIFE AND HUSBAND
2009

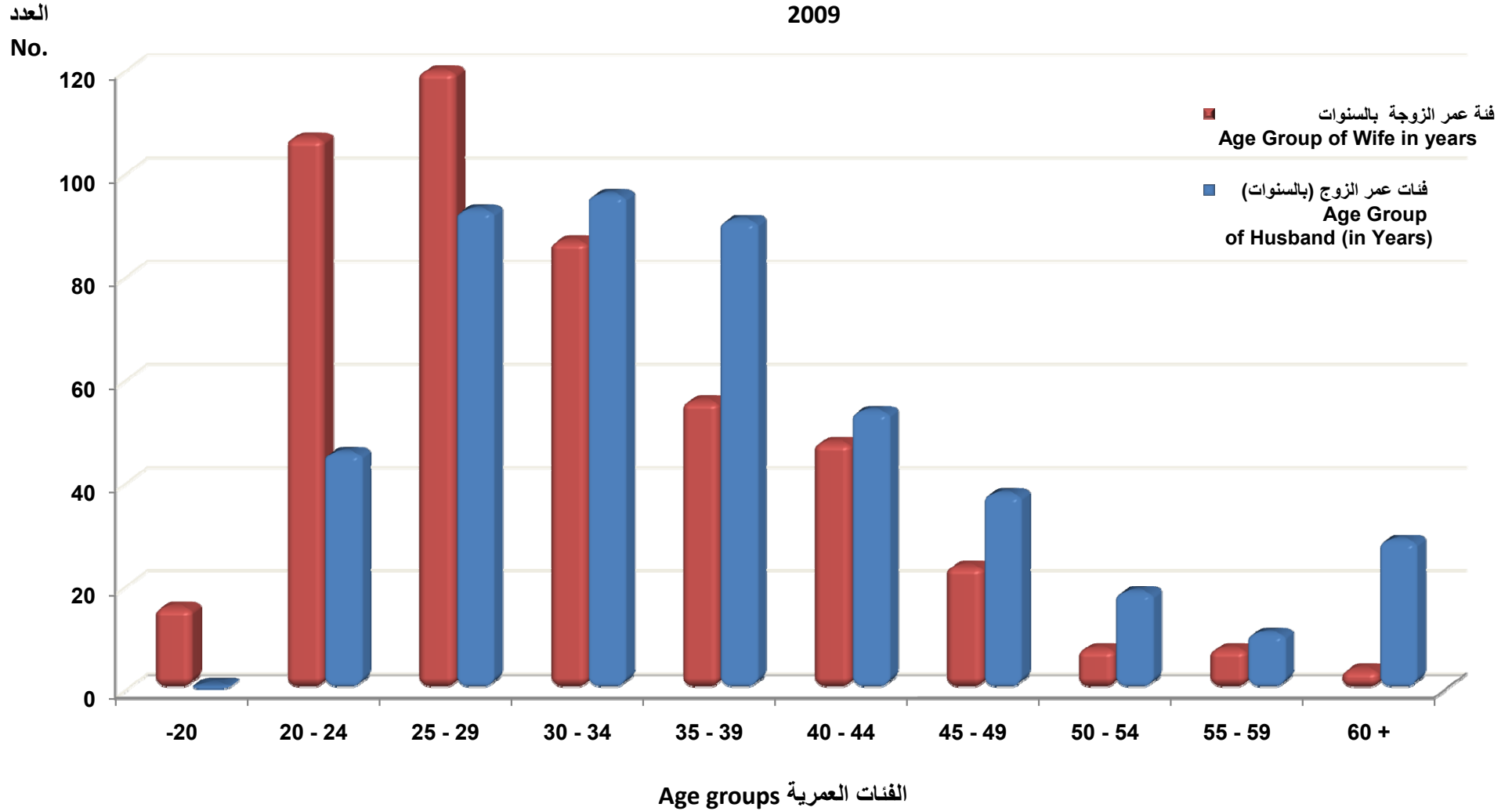
لا توجد صلة قرابة No Relation

Table No. (36-3)

جدول رقم (3-36)

Age Group of Husband (in Years)	Age Group of Wife in years فئة عمر الزوجة بالسنوات													فئات عمر الزوج (بالسنوات)
	المجموع Total	غير مبين Not Stated	60 +	55 - 59	50 - 54	45 - 49	40 - 44	35 - 39	30 - 34	25 - 29	20 - 24	15 - 19	-15	
-20	1	0	0	0	0	0	0	0	0	0	1	0	0	20-
20 - 24	46	0	0	0	0	0	0	1	1	7	29	8	0	24 - 20
25 - 29	93	0	2	0	0	0	0	1	8	38	37	7	0	29 - 25
30 - 34	96	0	0	0	0	0	1	12	22	35	25	1	0	34 - 30
35 - 39	91	0	0	1	1	4	6	18	32	22	7	0	0	39 - 35
40 - 44	54	0	1	0	0	5	17	10	13	4	4	0	0	44 - 40
45 - 49	38	0	0	0	0	2	13	9	7	5	2	0	0	49 - 45
50 - 54	19	0	0	2	0	5	6	1	3	2	0	0	0	54 - 50
55 - 59	11	0	0	1	1	0	2	3	1	3	0	0	0	59 - 55
60 - 64	6	0	0	1	1	2	0	0	0	2	0	0	0	64 - 60
65 - 69	10	0	0	1	2	1	2	0	0	2	2	0	0	69 - 65
70 - 74	8	0	1	0	2	4	0	1	0	0	0	0	0	74 - 70
75 +	5	0	0	2	1	1	1	0	0	0	0	0	0	+ 75
Total	478	0	4	8	8	24	48	56	87	120	107	16	0	المجموع

إشهادات الطلاق للقطريين حسب صلة القرابة وفئة عمر الزوج والزوجة
DIVORCES OF QATARI ACCORDING TO RELATION AND AGE GROUP OF WIFE AND HUSBAND
لا توجد صلة قرابة No Relation
2009



عدد الأبناء للمطلقة حسب فئة عمر الزوج والزوجة
NUMBER OF SONS OF DIVORCEE BY AGE GROUP OF HUSBAND AND WIFE
2009
قطريون Qataris

Table No. (37-1)

جدول رقم (1-37)

Age Group of Husband (in Years)	النسبة للزوج Percentage of husband	Age Group of Wife in years فئة عمر الزوجة بالسنوات													فئات عمر الزوج (بالسنوات)	
		المجموع Total	غير مبيّن Not Stated	60 +	55 - 59	50 - 54	45 - 49	40 - 44	35 - 39	30 - 34	25 - 29	20 - 24	15 - 19	-15		
-20	0.0	0	0	0	0	0	0	0	0	0	0	0	0	0	0	20-
20 - 24	1.8	17	0	0	0	0	0	0	0	0	6	11	0	0	24 - 20	
25 - 29	7.6	70	0	0	0	0	0	0	0	7	48	13	2	0	29 - 25	
30 - 34	13.5	125	0	0	0	0	0	4	8	53	51	9	0	0	34 - 30	
35 - 39	21.7	201	0	0	0	1	2	12	53	99	28	6	0	0	39 - 35	
40 - 44	13.9	129	0	0	0	0	8	52	35	30	4	0	0	0	44 - 40	
45 - 49	10.5	97	0	0	0	6	28	37	17	7	2	0	0	0	49 - 45	
50 - 54	8.8	82	0	0	4	0	44	31	3	0	0	0	0	0	54 - 50	
55 - 59	3.6	33	0	0	5	2	0	5	9	0	12	0	0	0	59 - 55	
60 - 64	4.3	40	0	6	2	19	8	0	2	0	3	0	0	0	64 - 60	
65 - 69	1.3	12	0	0	1	9	0	2	0	0	0	0	0	0	69 - 65	
70 - 74	7.9	73	0	34	0	9	29	0	1	0	0	0	0	0	74 - 70	
75 +	4.9	45	0	26	5	14	0	0	0	0	0	0	0	0	+ 75	
Not Stated	0.3	3	0	0	0	0	0	0	0	3	0	0	0	0	غير مبيّن	
Total	100	927	0	66	17	60	119	143	128	199	154	39	2	0	المجموع	
Percentage of wife	100		0.0	7.1	1.8	6.5	12.8	15.4	13.8	21.5	16.6	4.2	0.2	0.0	النسبة للزوجة	

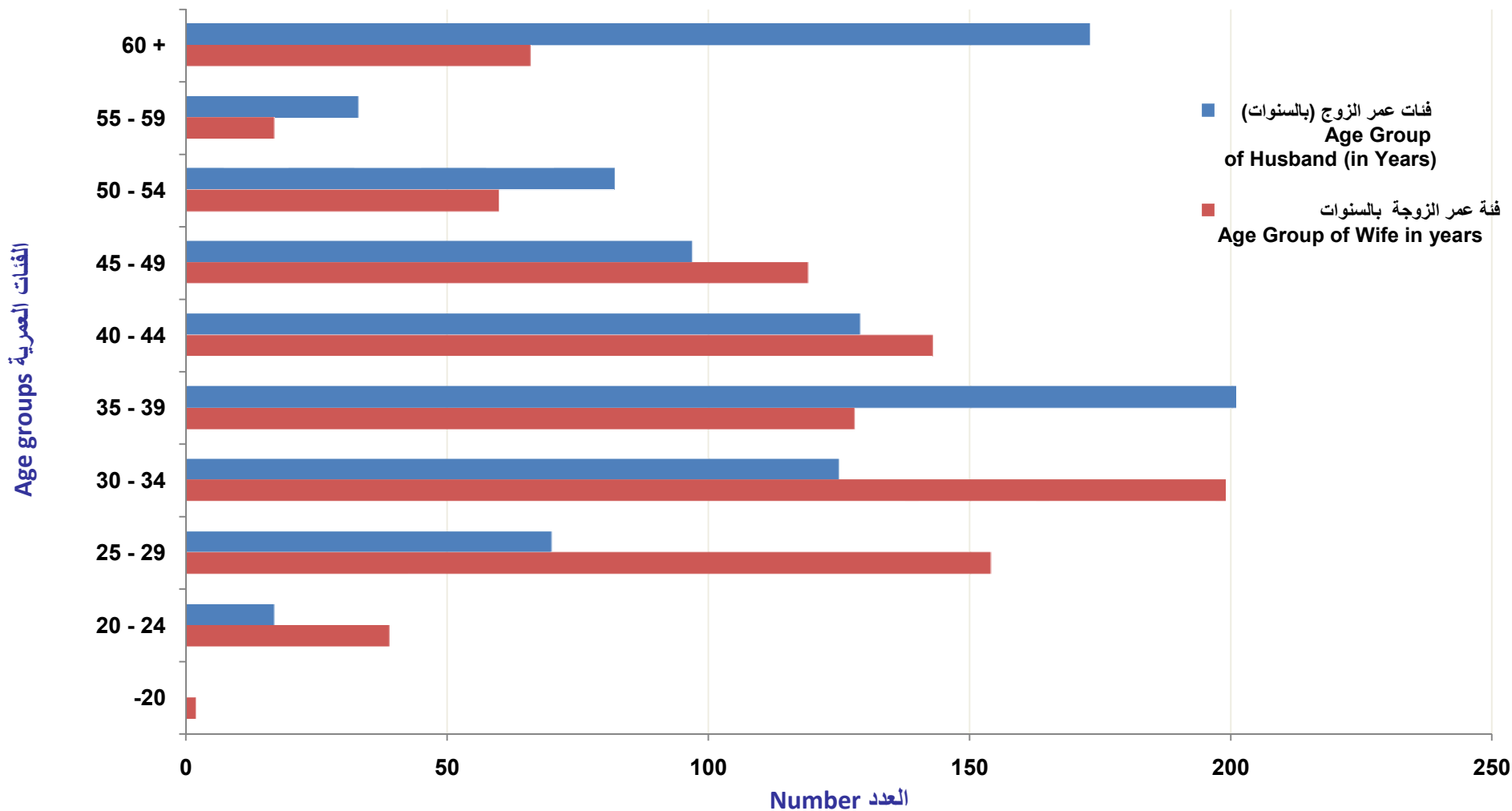
Numbe of children of (11) Divorce cases Not stated

(11) حالة طلاق غير مبيّن عدد أبنائهم

Main Menu

القائمة الرئيسية

عدد الأبناء للمطلقة حسب فئة عمر الزوج والزوجة
NUMBER OF SONS OF DIVORCEE BY AGE GROUP OF HUSBAND AND WIFE
القطريون
2009



شكل رقم (20) Graph No. (20)

عدد الأبناء للمطلقة حسب فئة عمر الزوج والزوجة
NUMBER OF SONS OF DIVORCEE BY AGE GROUP OF HUSBAND AND WIFE
2009
غير قطريين Non-Qataris

Table No. (37-2)

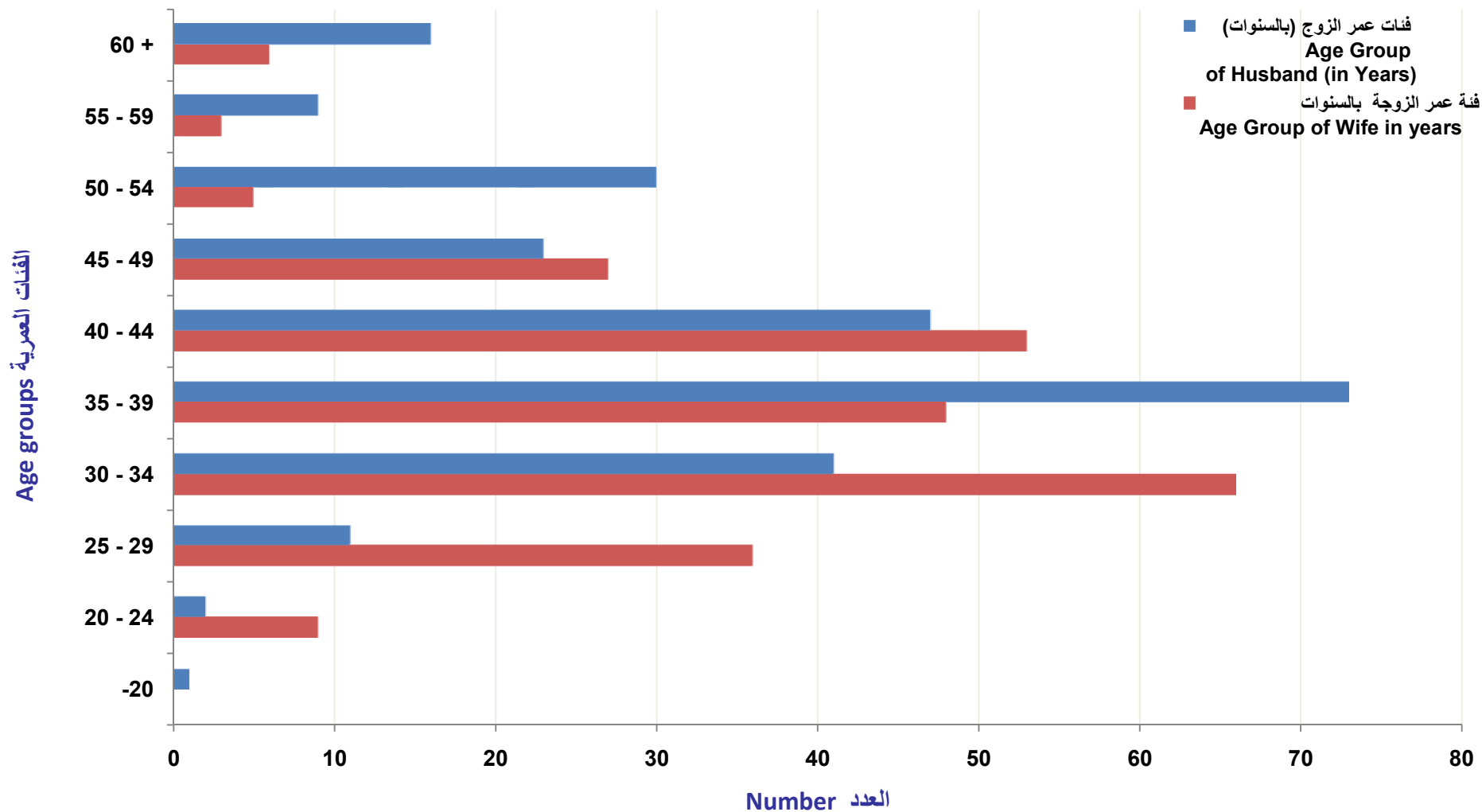
جدول رقم (2-37)

Age Group of Husband (in Years)	النسبة للزوج Percentage of husband	Age Group of Wife in years فئة عمر الزوجة بالسنوات													فئات عمر الزوج (بالسنوات)	
		المجموع Total	غير مبيّن Not Stated	60 +	55 - 59	50 - 54	45 - 49	40 - 44	35 - 39	30 - 34	25 - 29	20 - 24	15 - 19	-15		
-20	0.4	1	0	0	0	0	0	0	0	0	1	0	0	0	0	20-
20 - 24	0.8	2	0	0	0	0	0	0	0	0	0	2	0	0	0	24 - 20
25 - 29	4.3	11	0	0	0	0	0	0	0	0	3	5	3	0	0	29 - 25
30 - 34	16.2	41	0	0	0	0	4	6	0	13	15	3	0	0	0	34 - 30
35 - 39	28.9	73	0	5	0	0	3	9	17	30	9	0	0	0	0	39 - 35
40 - 44	18.6	47	0	0	0	0	0	10	18	17	2	0	0	0	0	44 - 40
45 - 49	9.1	23	0	0	3	0	7	1	7	0	2	3	0	0	0	49 - 45
50 - 54	11.9	30	0	0	0	3	6	21	0	0	0	0	0	0	0	54 - 50
55 - 59	3.6	9	0	0	0	0	3	6	0	0	0	0	0	0	0	59 - 55
60 - 64	0.8	2	0	0	0	2	0	0	0	0	0	0	0	0	0	64 - 60
65 - 69	0.4	1	0	0	0	0	1	0	0	0	0	0	0	0	0	69 - 65
70 - 74	0.0	0	0	0	0	0	0	0	0	0	0	0	0	0	0	74 - 70
75 +	0.0	0	0	0	0	0	0	0	0	0	0	0	0	0	0	+ 75
Not Stated	5.1	13	0	1	0	0	3	0	6	2	1	0	0	0	0	غير مبيّن
Total	100	253	0	6	3	5	27	53	48	66	36	9	0	0		المجموع
Percentage of wife	100		0.0	2.4	1.2	2.0	10.7	20.9	19.0	26.1	14.2	3.6	0.0	0.0		النسبة للزوجة

Numbe of children of (14) Divorce cases Not stated

(14) حالة طلاق غير مبيّن عدد أبنائهم

عدد الأبناء للمطلقة حسب فئة عمر الزوج والزوجة
NUMBER OF SONS OF DIVORCEE BY AGE GROUP OF HUSBAND AND WIFE
غير القطريين
2009



عدد الأبناء للمطلقة حسب فئة عمر الزوج والزوجة
NUMBER OF SONS OF DIVORCEE BY AGE GROUP OF HUSBAND AND WIFE
2009
المجموع Total

Table No. (37-3)

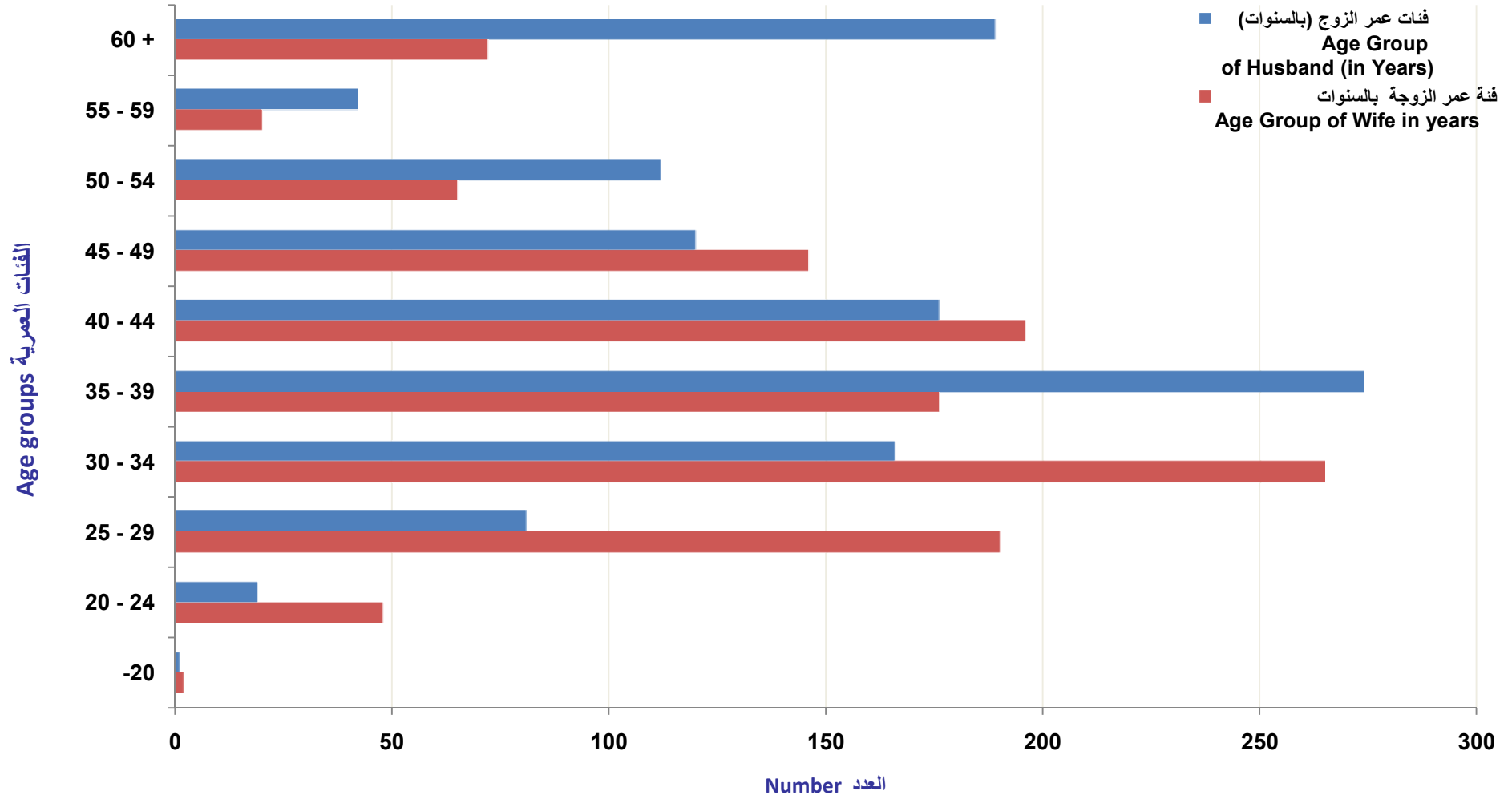
جدول رقم (3-37)

Age Group of Husband (in Years)	النسبة للزوج Percentage of husband	Age Group of Wife in years فئة عمر الزوجة بالسنوات													فئات عمر الزوج (بالسنوات)	
		المجموع Total	غير مبيّن Not Stated	60 +	55 - 59	50 - 54	45 - 49	40 - 44	35 - 39	30 - 34	25 - 29	20 - 24	15 - 19	-15		
-20	0.1	1	0	0	0	0	0	0	0	0	1	0	0	0	0	20-
20 - 24	1.6	19	0	0	0	0	0	0	0	0	0	8	11	0	0	24 - 20
25 - 29	6.9	81	0	0	0	0	0	0	0	0	10	53	16	2	0	29 - 25
30 - 34	14.1	166	0	0	0	0	4	10	8	66	66	12	0	0	0	34 - 30
35 - 39	23.2	274	0	5	0	1	5	21	70	129	37	6	0	0	0	39 - 35
40 - 44	14.9	176	0	0	0	0	8	62	53	47	6	0	0	0	0	44 - 40
45 - 49	10.2	120	0	0	3	6	35	38	24	7	4	3	0	0	0	49 - 45
50 - 54	9.5	112	0	0	4	3	50	52	3	0	0	0	0	0	0	54 - 50
55 - 59	3.6	42	0	0	5	2	3	11	9	0	12	0	0	0	0	59 - 55
60 - 64	3.6	42	0	6	2	21	8	0	2	0	3	0	0	0	0	64 - 60
65 - 69	1.1	13	0	0	1	9	1	2	0	0	0	0	0	0	0	69 - 65
70 - 74	6.2	73	0	34	0	9	29	0	1	0	0	0	0	0	0	74 - 70
75 +	3.8	45	0	26	5	14	0	0	0	0	0	0	0	0	0	+ 75
Not Stated	1.4	16	0	1	0	0	3	0	6	5	1	0	0	0	0	غير مبيّن
Total	100	1180	0	72	20	65	146	196	176	265	190	48	2	0		المجموع
Percentage of wife	100		0.0	6.1	1.7	5.5	12.4	16.6	14.9	22.5	16.1	4.1	0.2	0.0		النسبة للزوجة

Numbe of children of (25) Divorce cases Not stated

(25) حالة طلاق غير مبيّن عدد أبنائهم

عدد الأبناء للمطلة حسب فئة عمر الزوج والزوجة
NUMBER OF SONS OF DIVORCEE BY AGE GROUP OF HUSBAND AND WIFE
المجموع
Total
2009



إشهادات الطلاق حسب عدد الأبناء وفئة عمر الزوجة
DIVORCES BY NUMBER OF SONS AND AGE GROUP OF WIFE
2009
قطريات Qataris

Table No. (38-1)

جدول رقم (1-38)

Age Group of Wife (In Years)	النسبة للزوجة Percentage of wife	عدد الأبناء No. of Sons									فئة عمر الزوجة بالسنوات	
		المجموع Total	غير مبين Not Stated	6 +	5	4	3	2	1	0		
15 - 19	5.3	39	0	0	0	0	0	0	0	1	38	19 - 15
20 - 24	25.0	183	4	0	0	1	0	3	21	154	24 - 20	
25 - 29	25.0	183	1	1	0	2	9	30	43	97	29 - 25	
30 - 34	18.6	136	2	2	5	11	18	19	27	52	34 - 30	
35 - 39	9.8	72	2	2	7	8	7	11	7	28	39 - 35	
40 - 44	7.4	54	2	8	3	8	8	9	3	13	44 - 40	
45 - 49	4.5	33	1	11	1	3	3	1	2	11	49 - 45	
50 - 54	2.1	15	0	6	2	1	0	0	2	4	54 - 50	
55 - 59	1.1	8	2	0	2	1	0	1	1	1	59 - 55	
60 +	1.1	8	0	7	1	0	0	0	0	0	+ 60	
Not Stated	0.0	0	0	0	0	0	0	0	0	0	غير مبين	
Total	100	731	14	37	21	35	45	74	107	398	المجموع	
Percentage of sons	100		1.9	5.1	2.9	4.8	6.2	10.1	14.6	54.4	النسبة للأبناء	

إشهادات الطلاق حسب عدد الأبناء وفئة عمر الزوجة
DIVORCES BY NUMBER OF SONS AND AGE GROUP OF WIFE
2009
غير قطريات Non-Qataris

Table No. (38-2)

جدول رقم (2-38)

Age Group of Wife (In Years)	النسبة للزوجة Percentage of wife	عدد الأبناء No. of Sons									فئة عمر الزوجة بالسنوات	
		المجموع Total	غير مبين Not Stated	6 +	5	4	3	2	1	0		
15 - 19	2.4	9	0	0	0	0	0	0	0	1	8	19 - 15
20 - 24	19.1	72	4	0	0	0	1	2	10	55	24 - 20	
25 - 29	28.4	107	0	0	0	1	4	3	22	77	29 - 25	
30 - 34	19.4	73	4	0	0	1	9	9	12	38	34 - 30	
35 - 39	12.7	48	1	1	2	1	3	4	9	27	39 - 35	
40 - 44	7.2	27	0	2	0	6	1	2	6	10	44 - 40	
45 - 49	5.0	19	0	0	1	1	3	2	4	8	49 - 45	
50 - 54	2.7	10	2	0	0	0	0	3	1	4	54 - 50	
55 - 59	1.1	4	0	0	0	0	1	0	0	3	59 - 55	
60 +	0.0	0	0	0	0	0	0	0	0	0	+ 60	
Not Stated	2.1	8	0	0	0	0	1	0	3	4	غير مبين	
Total	100	377	11	3	3	10	23	25	68	234	المجموع	
Percentage of sons	100		2.9	0.8	0.8	2.7	6.1	6.6	18.0	62.1	النسبة للأبناء	

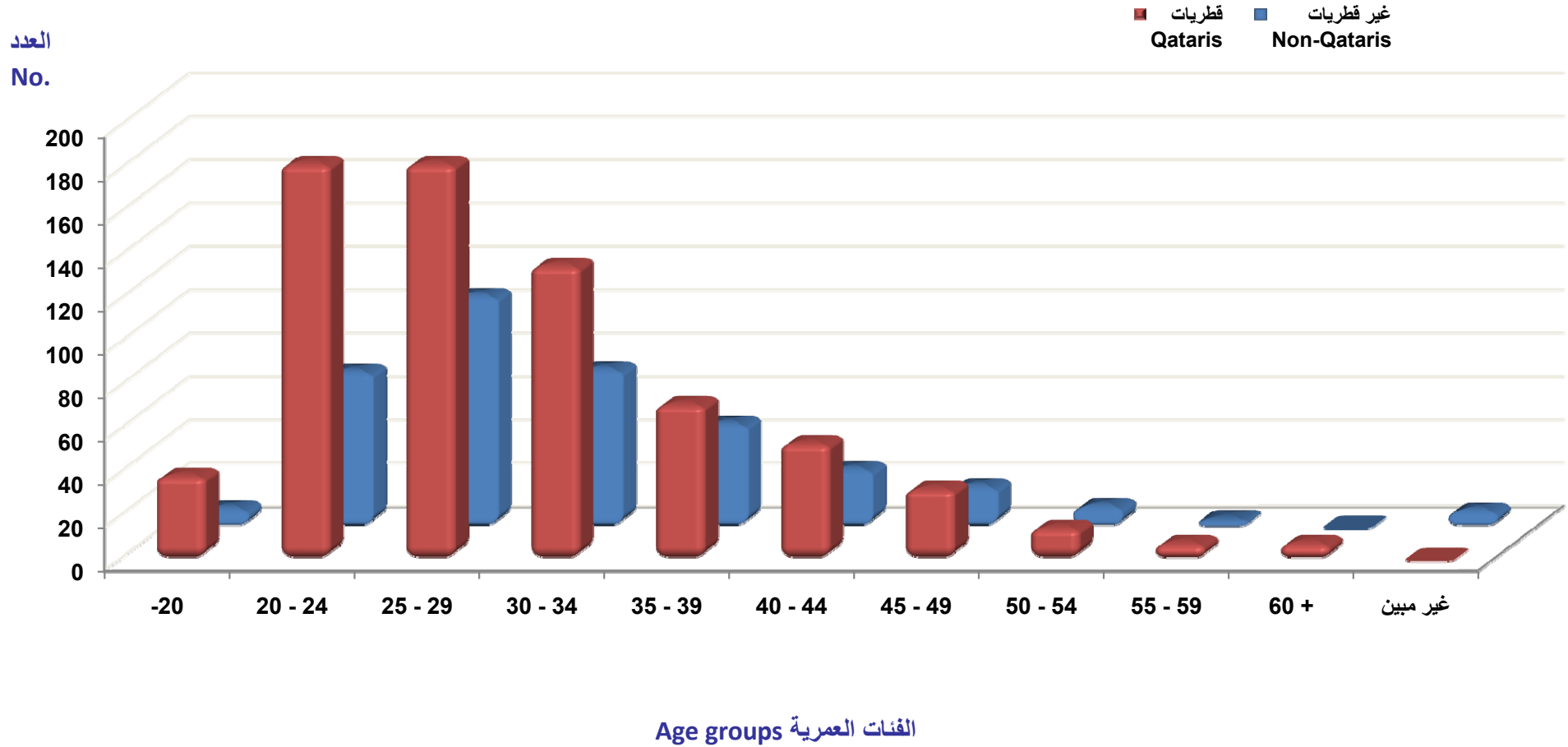
إشهادات الطلاق حسب عدد الأبناء وفئة عمر الزوجة
DIVORCES BY NUMBER OF SONS AND AGE GROUP OF WIFE
2009
المجموع Total

Table No. (38-3)

جدول رقم (3-38)

Age Group of Wife (In Years)	النسبة للزوجة Percentage of wife	عدد الأبناء No. of Sons									فئة عمر الزوجة بالسنوات
		المجموع Total	غير مبين Not Stated	6 +	5	4	3	2	1	0	
15 - 19	4.3	48	0	0	0	0	0	0	2	46	19 - 15
20 - 24	23.0	255	8	0	0	1	1	5	31	209	24 - 20
25 - 29	26.2	290	1	1	0	3	13	33	65	174	29 - 25
30 - 34	18.9	209	6	2	5	12	27	28	39	90	34 - 30
35 - 39	10.8	120	3	3	9	9	10	15	16	55	39 - 35
40 - 44	7.3	81	2	10	3	14	9	11	9	23	44 - 40
45 - 49	4.7	52	1	11	2	4	6	3	6	19	49 - 45
50 - 54	2.3	25	2	6	2	1	0	3	3	8	54 - 50
55 - 59	1.1	12	2	0	2	1	1	1	1	4	59 - 55
60 +	0.7	8	0	7	1	0	0	0	0	0	+ 60
Not Stated	0.7	8	0	0	0	0	1	0	3	4	غير مبين
Total	100	1108	25	40	24	45	68	99	175	632	المجموع
Percentage of sons	100		2.3	3.6	2.2	4.1	6.1	8.9	15.8	57.0	النسبة للأبناء

إشهادات الطلاق حسب عدد الأبناء وفئة عمر الزوجة
DIVORCES BY NUMBER OF SONS, AGE GROUP OF WIFE
المجموع Total
2009





الملاحق
ANNEXS

دولة قطر

جهاز الإحصاء

إدارة الإحصاءات السكانية والاجتماعية

كشف عقود الزواج

البيانات سرية بحكم قانون الإحصاء

مصدر البيانات : (المجلس الأعلى للقضاء)

سنة :

خلال شهر :

بيانات الزوجة				بيانات الزوج								نوع العقد	رقم العقد	تاريخ العقد		متسلسل
الحالة الزوجية	صلة القرابة	المهنة *	الحالة التعليمية	العمر	الجنسية *	مكان الإقامة *	المهنة *	الحالة التعليمية	عدد الزوجات بالعصمة	الحالة الزوجية	العمر			الجنسية *	سنة	
1- لم يسبق لها الزواج	1- درجة أولى		0- أمي 1- يقرأ ويكتب 2- ابتدائية 3- إعدادية					4- ثانوية 5- دبلوم 6- جمعي 9- غير مبين		1- لم يسبق له الزواج 2- متزوج 3- مطلق 4- أرمل			1- لم يسبقه آخر 2- سبقه آخر			
2- مطلقة	2- درجة ثانية															
3- أرملة	3- درجة ثالثة															

* تترك لاستخدامات جهاز الإحصاء

توقيع الموظف المختص

كشف إسهادات الطلاق

دولة قطر
جهاز الإحصاء

إدارة الإحصاءات السكانية والاجتماعية

مصدر البيانات : (المجلس الأعلى للقضاء)

سنة :

خلال شهر :

مدة الحياة الزوجية	بيانات الزوجة				بيانات الزوج				عدد الزوجات الباقيات بالعصمة	العمر	الجنسية *	نوع الطلاق	رقم الأشهاد	تاريخ الطلاق		مسلسل			
	صلة القرابة	المهنة *	الحالة التعليمية		العمر	الجنسية *	مكان الإقامة *	المهنة *						الحالة التعليمية			1- رجعي 2- خلع 3- بينونة صغرى 4- بينونة كبرى	سنة	شهر
			0- أمي 1- يقرأ ويكتب 2- ابتدائية 3- إعدادية 4- ثانوية 5- دبلوم 6- جمعي 9- غير ميبين	0- أمي 1- يقرأ ويكتب 2- ابتدائية 3- إعدادية 4- ثانوية 5- دبلوم 6- جمعي 9- غير ميبين															